



Marina
Secretaría de Marina




ESTADÍSTICAS DE OPERACIÓN PORTUARIA

COMPARATIVA ENERO-SEPTIEMBRE|2023 ENERO-SEPTIEMBRE|2024

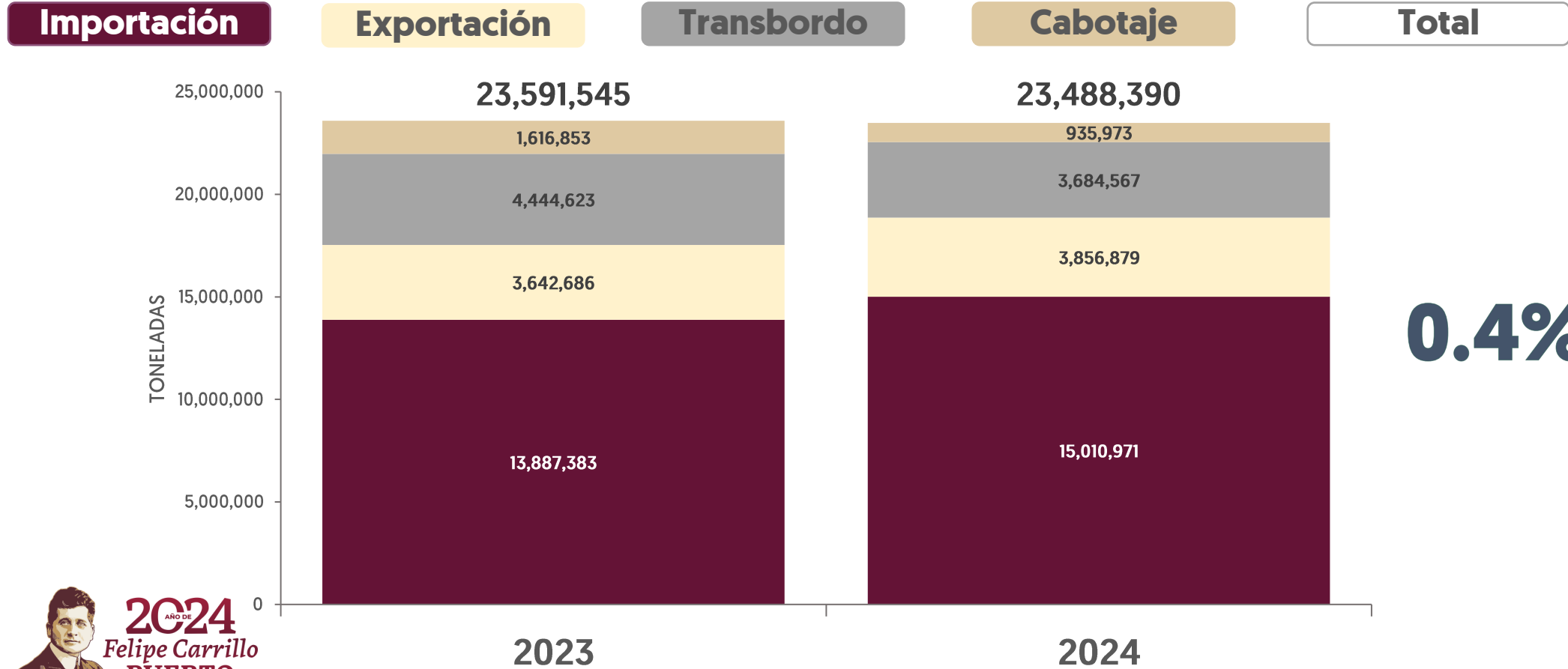


PUERTO MANZANILLO

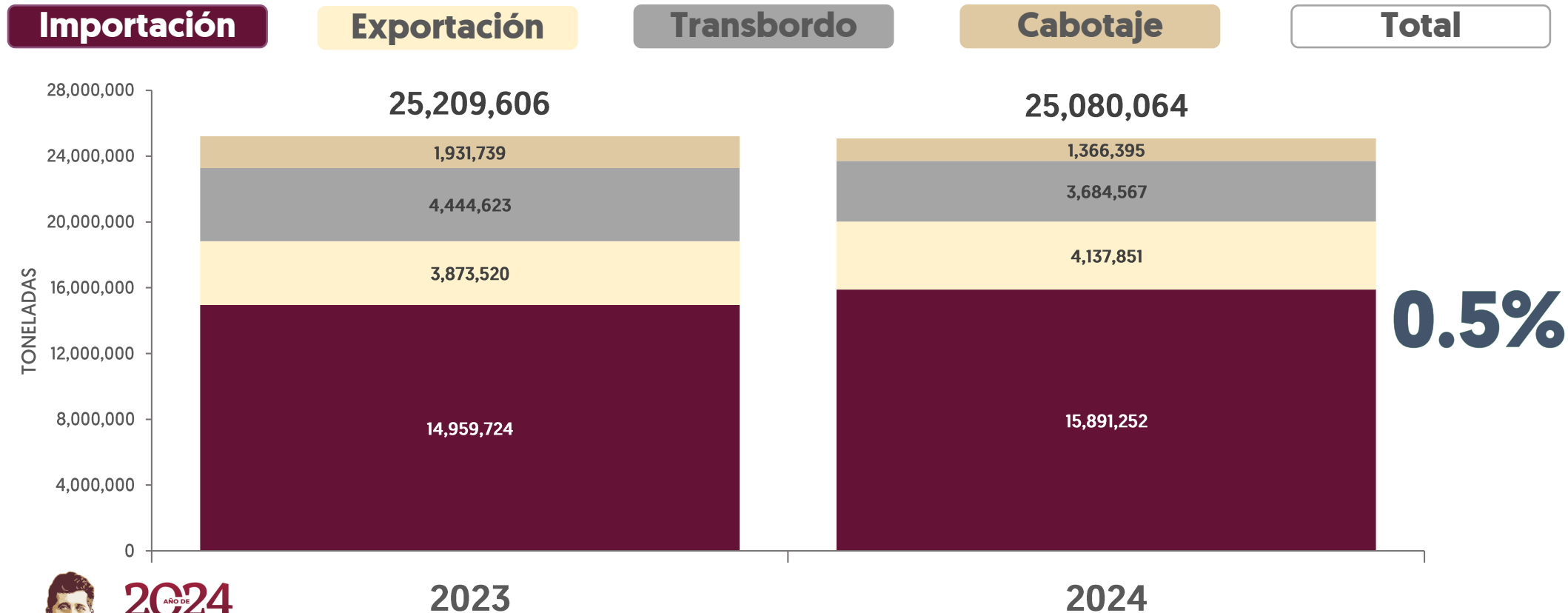
COMPARATIVA ENERO-SEPTIEMBRE|2023 ENERO-SEPTIEMBRE|2024



MOVIMIENTO ACUMULADO DE CARGA COMERCIAL ENERO-SEPTIEMBRE 2024 (NO SE INCLUYEN PRODUCTOS PETROLEROS)

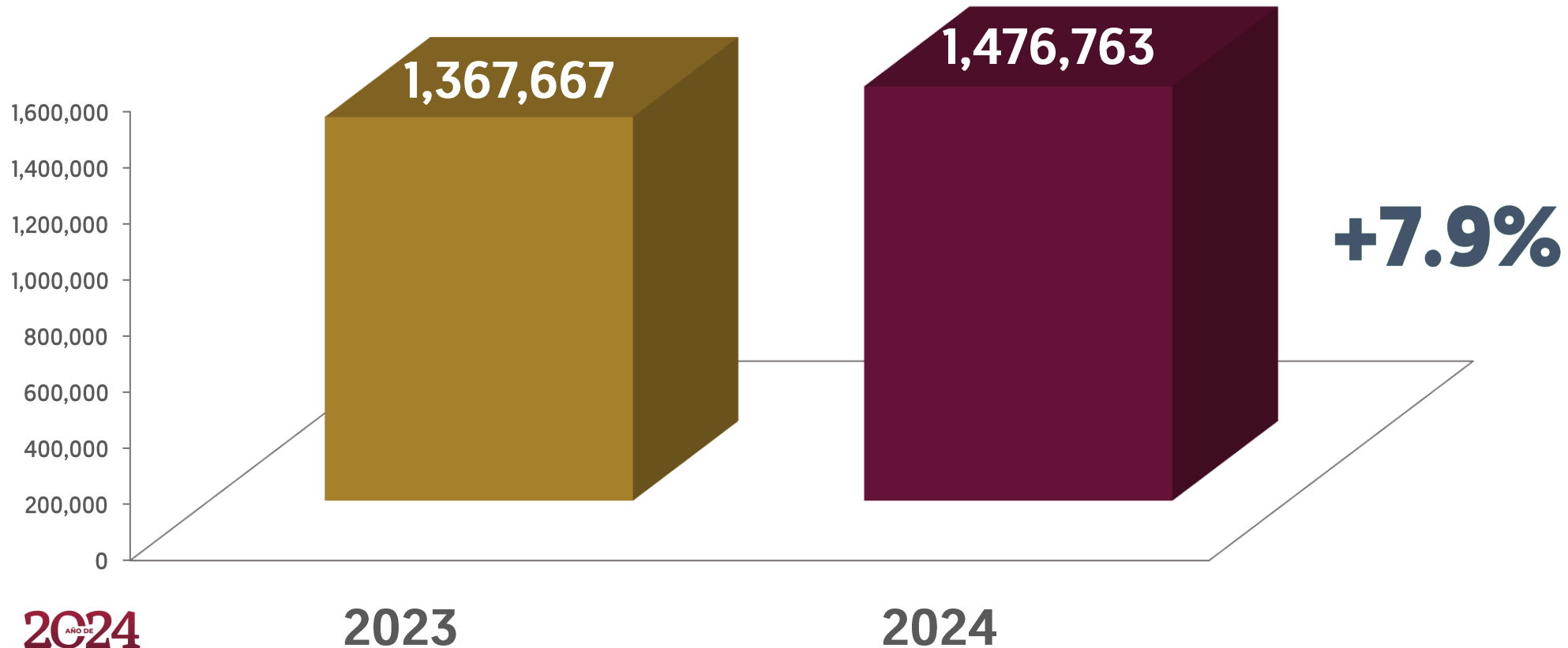


MOVIMIENTO ACUMULADO DE CARGA COMERCIAL ENERO-SEPTIEMBRE 2024 (INCLUYE PRODUCTOS PETROLEROS)

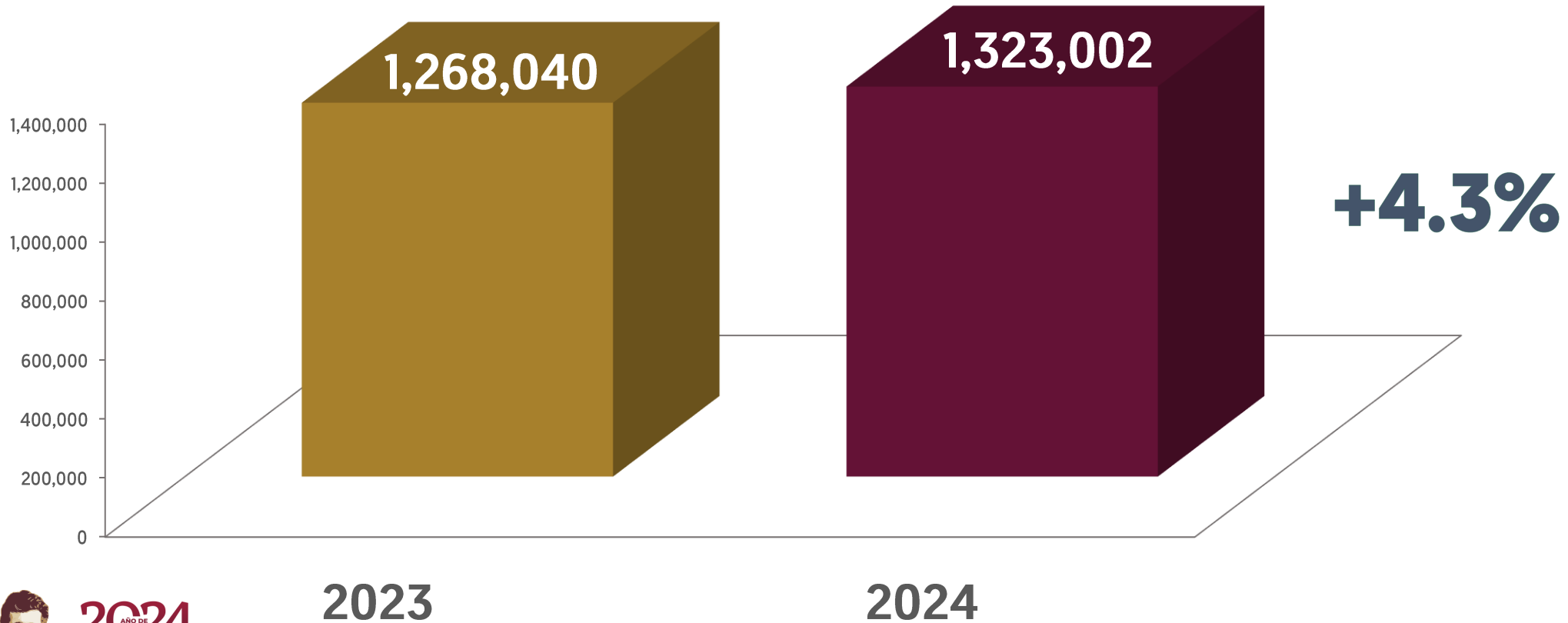


MOVIMIENTO ACUMULADO DE CARGA COMERCIAL ENERO-SEPTIEMBRE 2024

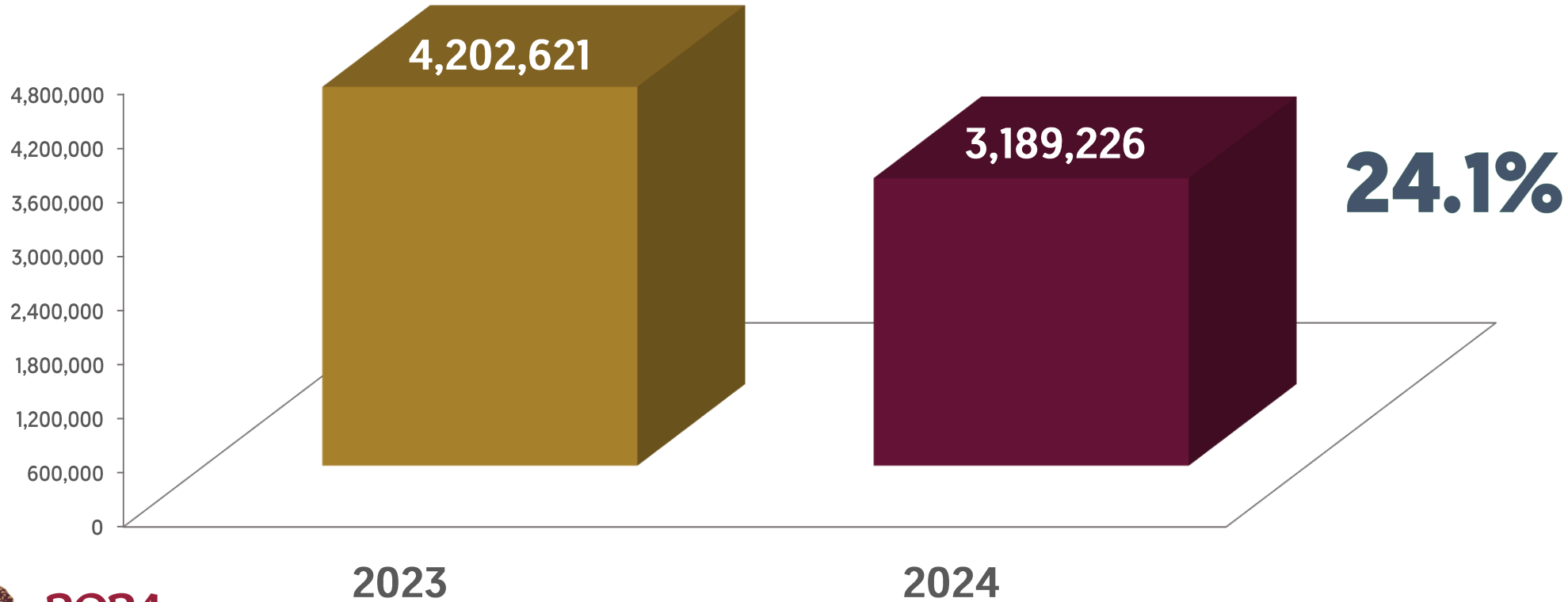
CARGA GENERAL (TONELADAS)



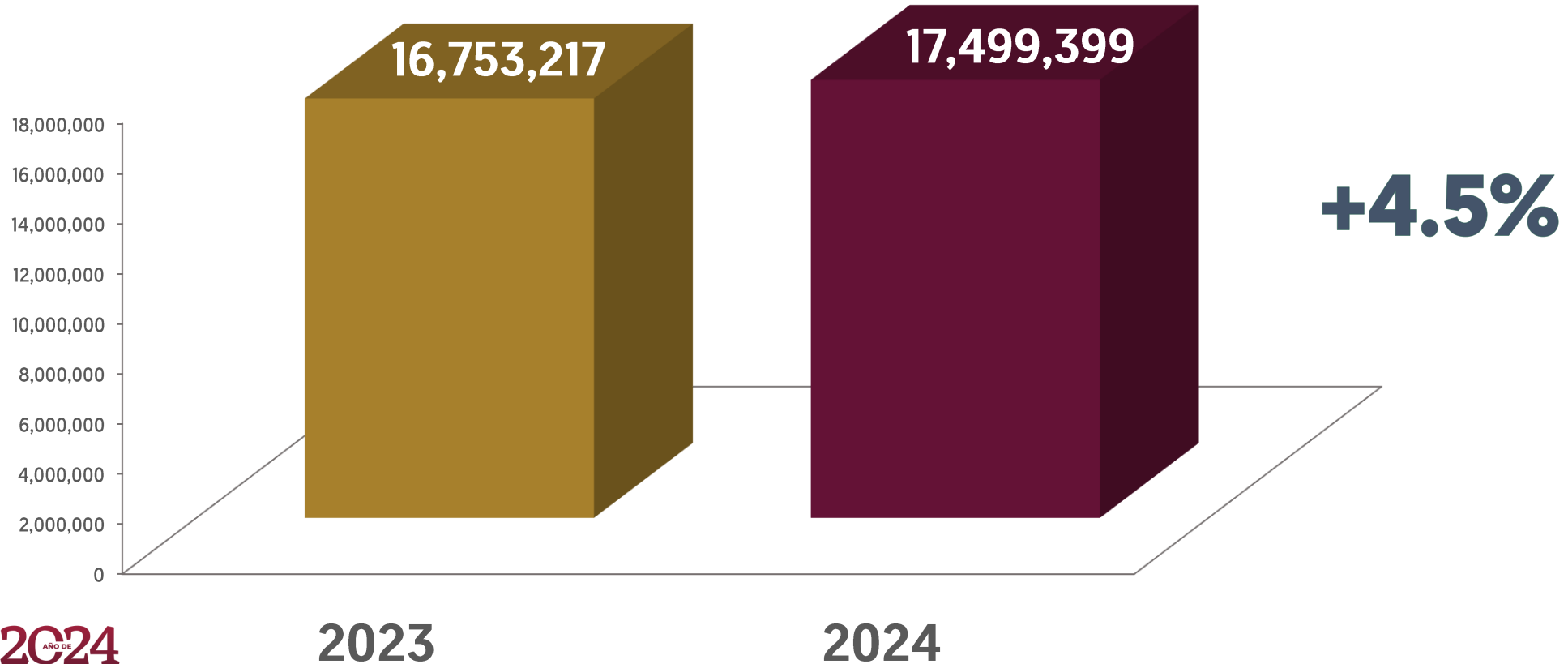
MOVIMIENTO ACUMULADO DE CARGA COMERCIAL ENERO-SEPTIEMBRE 2024 GRANEL AGRÍCOLA (TONELADAS)



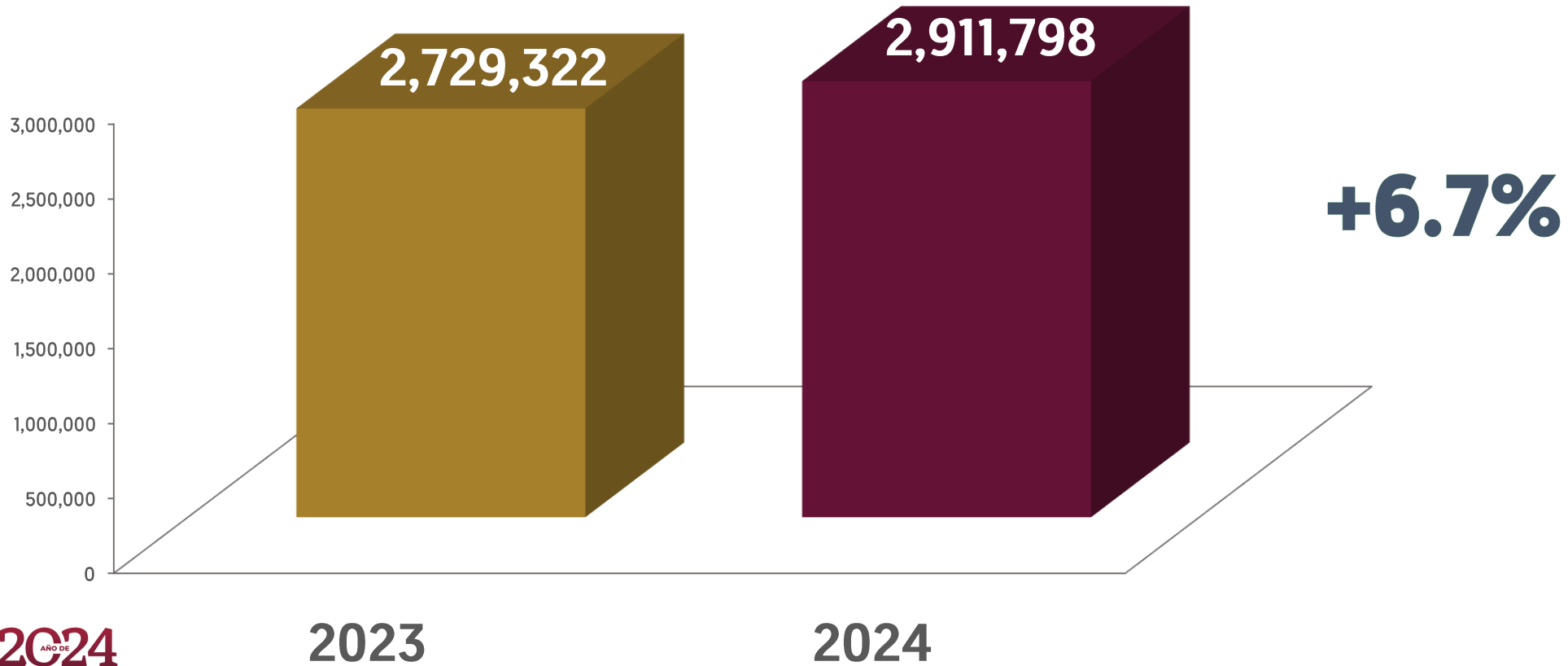
MOVIMIENTO ACUMULADO DE CARGA COMERCIAL ENERO-SEPTIEMBRE 2024 GRANEL MINERAL (TONELADAS)



MOVIMIENTO ACUMULADO DE CARGA COMERCIAL ENERO-SEPTIEMBRE 2024 CARGA CONTENERIZADA (TONELADAS)



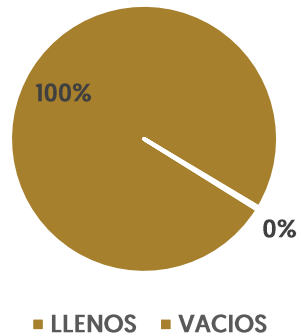
MOVIMIENTO ACUMULADO DE CARGA COMERCIAL ENERO-SEPTIEMBRE 2024 TEU'S (TWENTY-FOOT EQUIVALENT UNIT)



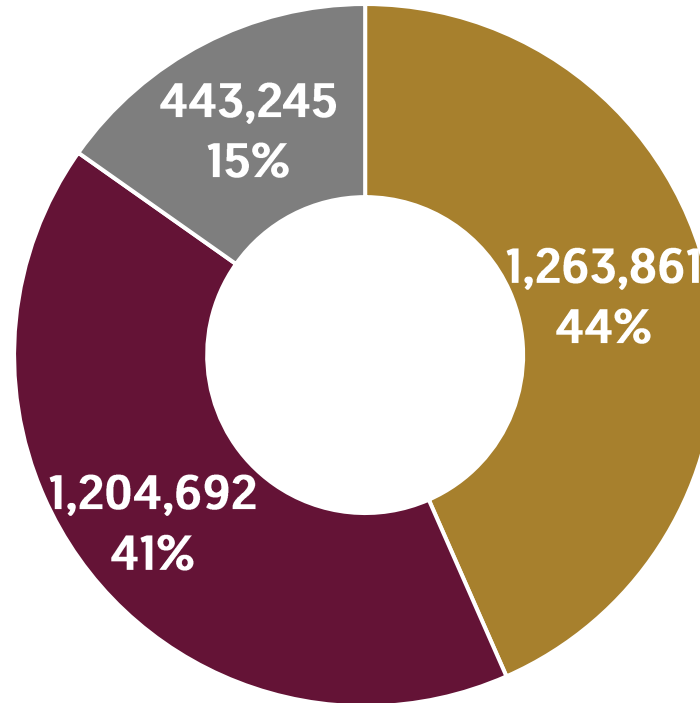
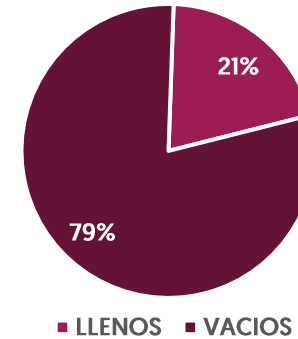
MOVIMIENTO ACUMULADO DE CARGA COMERCIAL ENERO-SEPTIEMBRE 2024

PARTICIPACIÓN TEU'S POR TRÁFICO

TEU's DE IMPORTACIÓN



TEU's DE EXPORTACIÓN

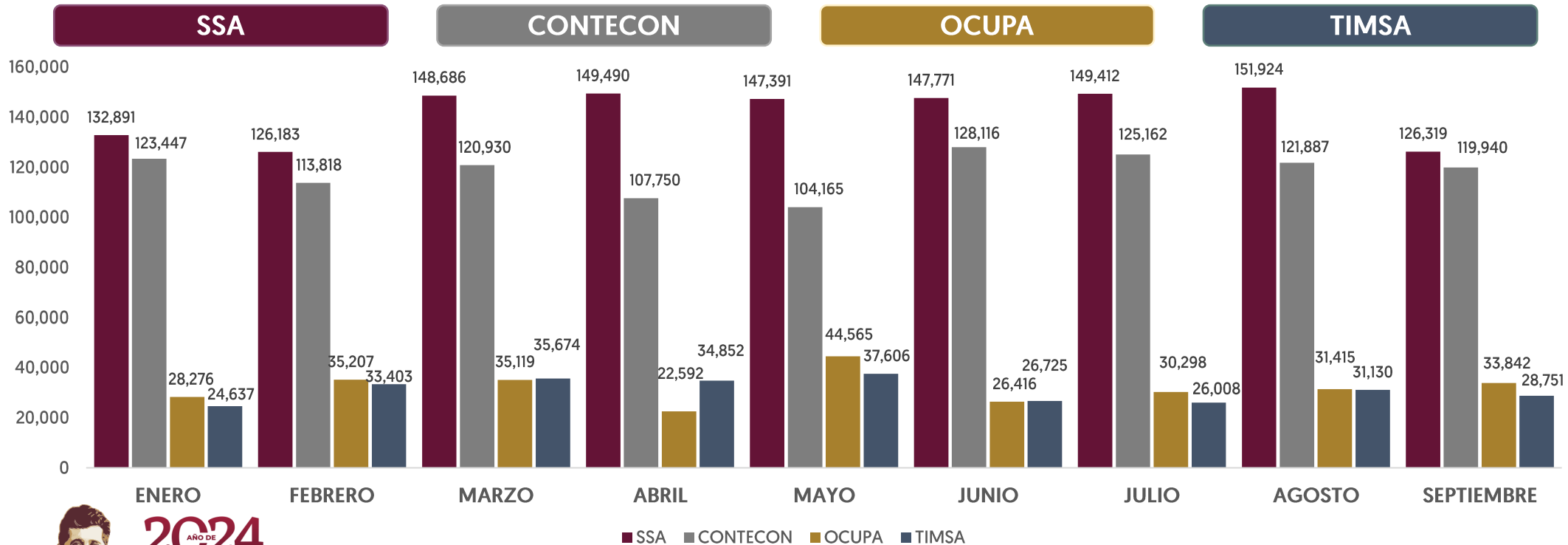


TOTAL: 2'911,798 TEU'S



MOVIMIENTO ACUMULADO DE CARGA COMERCIAL ENERO-SEPTIEMBRE 2024

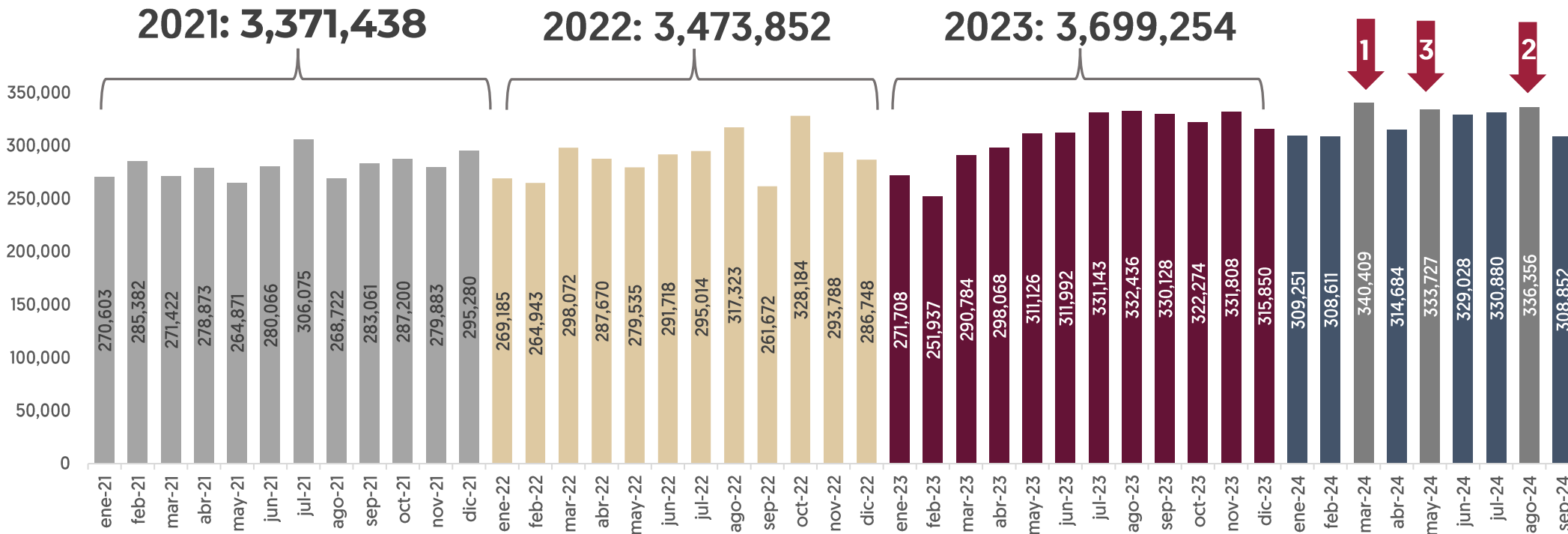
TEU'S POR TERMINAL MENSUAL



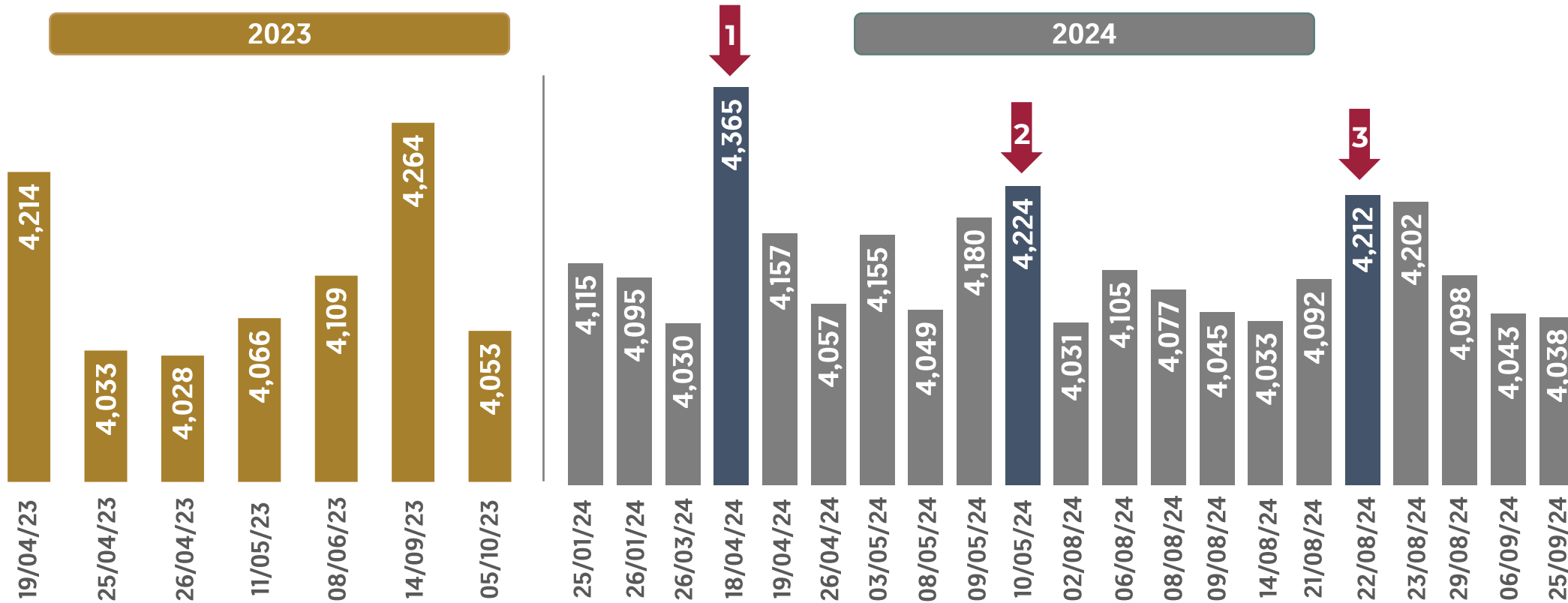
TOTAL: 2'911,798 TEU'S



EN EL AÑO 2024 SE HAN ALCANZADO LOS TRES MESES MÁS ALTOS EN MOVIMIENTO DE TEU'S EN LA HISTORIA DE MANZANILLO: MARZO, EL MÁS ALTO; AGOSTO EL SEGUNDO MÁS ALTO Y MAYO EL TERCERO MÁS ALTO.



FECHAS EN LAS QUE SE HA ALCANZADO LOS NÚMEROS MÁS ALTOS DE CAMIONES QUE INGRESAN AL PUERTO.



En 2022 no se registró ningún día pico de actividad portuaria. En 2023 fueron 7 días, y en lo que va del 2024 se han contabilizado 19 días. Destacando en primero 18/04/2024, segundo 10/05/2024 y tercero 22/08/2024.



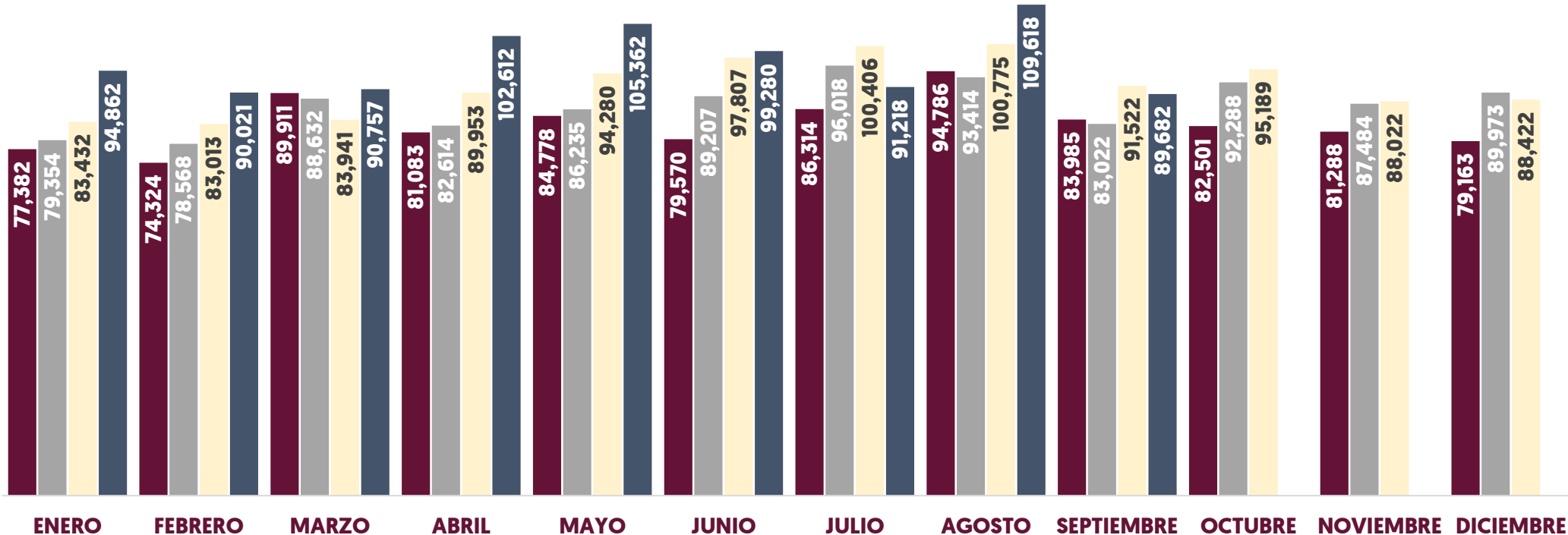
NÚMERO DE INGRESOS DE CAMIONES AL PUERTO POR MES.

**ENE-SEP 2021:
668,148**

**ENE-SEP 2022:
694,042**

**ENE-SEP 2023:
733,607**

**ENE-SEP 2024:
873,412**



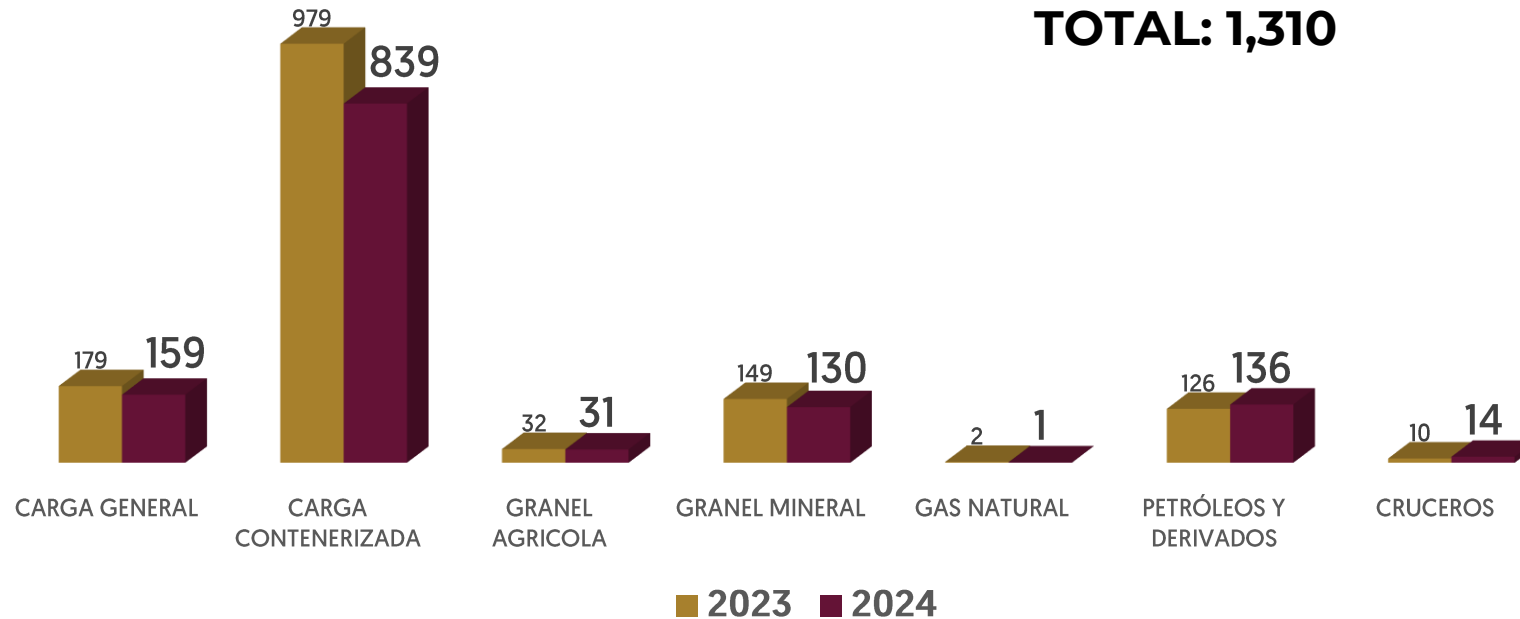
En los primeros 9 meses del año 2024 suman 873,412 ingresos de camiones, superando en 19% los obtenidos en 2023; de igual forma, en el mes de septiembre se alcanzaron 89,682 aumentando el ingreso.



MOVIMIENTO ACUMULADO DE CARGA COMERCIAL ENERO-SEPTIEMBRE 2024

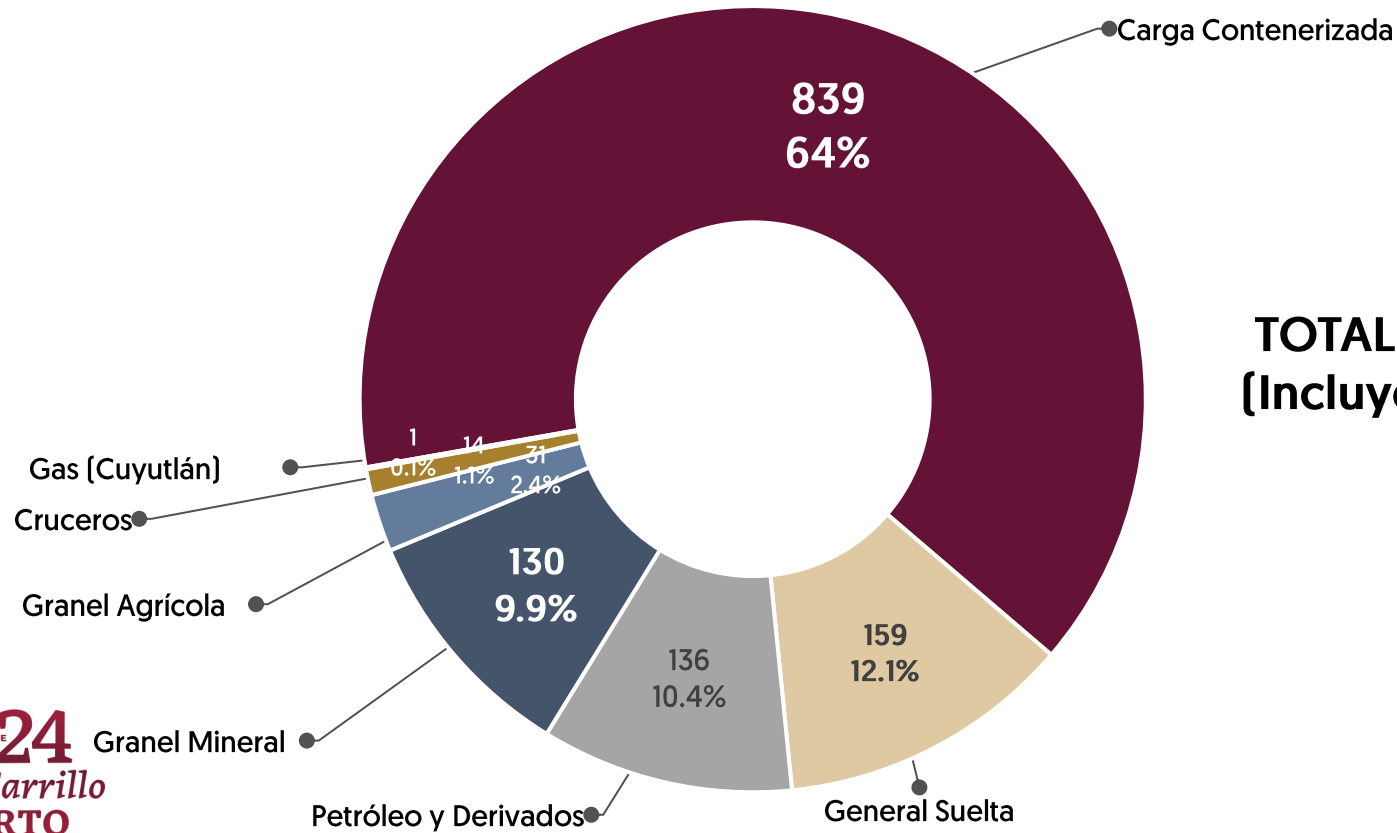
Embarcación	TEU's	Eslora
APL FULLERTON	19,856	397.88
CMA CGM A. VON HUMBOLDT	16,590	396.00
CMA CGM MARCO POLO	16,590	396.00
APL ESPLANADE	15,372	368.82
THALASSA ELPIDA	15,400	368.47
KOTA PEONY	13,082	366.53
KOTA PRIMROSE	13,082	366.53
MAERSK ELBA	13,568	366.50
MAERSK EDINBURGH	13,568	366.45
MAERSK ESSEX	13,568	366.45
MAERSK EVORA	13,568	366.45
MAERSK ESMERALDAS	13,676	366.44
MSC ELISA XIII	13,102	366.32
MSC EMMA	13,102	366.32
MSC NATASHA XIII	14,432	366.32
CMA CGM ALASKA	12,917	366.08
CSCL MARS	14,074	366.06
CSCL STAR	14,074	366.06
CMA CGM EVERGLADE	15,254	366.00
CMA CGM UNITY	15,294	366.00
MAERSK CHARLESTON	15,516	366.00
MAERSK EMERALD	13,600	366.00
MAERSK ENSHI	13,600	366.00
MAERSK EUREKA	13,676	366.00
MSC CANDIDA	16,616	366.00
MSC CHIYO	16,616	366.00
MSC IVA	16,616	366.00
MSC NOA ARIELA	16,616	366.00
MSC VALENTINA	16,616	366.00

BUQUES OPERADOS (POR TIPO)



MOVIMIENTO ACUMULADO DE CARGA COMERCIAL ENERO-SEPTIEMBRE 2024

PARTICIPACIÓN BUQUES POR TIPO DE CARGA (COMERCIAL, PETROLEROS Y CRUCEROS)



TOTAL: 1,310 BUQUES
(Incluyendo cruceros)



NAVÍOS PROPULSADOS POR GNL

Tecnología GNL contribuye a la protección del medio ambiente menor huella de carbono y una mejor calidad de aire.

BUQUE	TEU'S	ESLORA
CMA CGM ARCTIC	16,300	365.99
CMA CGM DIGNITY	16,294	365.99
CMA CGM LIBERTY	16,294	365.99
CMA CGM PRIDE	16,294	365.99
CMA CGM INTEGRITY	16,294	365.99
CMA CGM IGUACU	15,806	365.99
CMA CGM HOPE	15,294	365.99
CMA CGM UNITY	15,294	366
CMA CGM EVERGLADE	15,254	366
CMA CGM FORT BOURBON	7,307	268.013

Reducción de emisiones:

1. Azufre en un 99%
2. Partículas finas en un 99%
3. Óxido de nitrógeno hasta un 85%
4. Gases de efecto invernadero hasta un 23%





Administración del Sistema Portuario Nacional Manzanillo, S.A. de C.V.

**Av. Teniente Azueta No. 9, Col. Burócrata
C.P. 28250, Manzanillo, Colima.
Tel. +52 (314) 3311400**



Marina
Secretaría de Marina

