



**Marina**  
Secretaría de Marina



**PUERTO  
INTELIGENTE  
SEGURO®**

# ESTADÍSTICAS DE OPERACIÓN PORTUARIA

---



**2025**  
Año de  
**La Mujer  
Indígena**



**Marina**  
Secretaría de Marina



# COMPARATIVA ENERO | 2024 ENERO | 2025



**PUERTO  
INTELIGENTE  
SEGURO®**



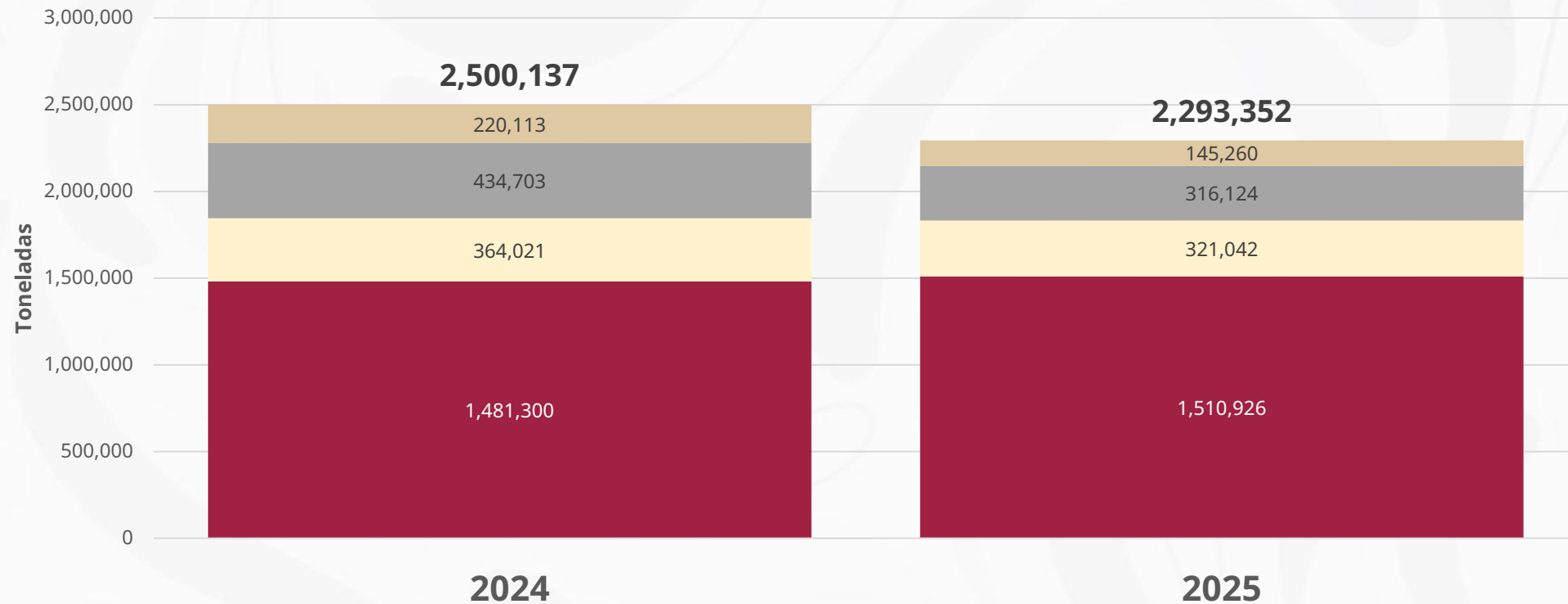
# MOVIMIENTO ACUMULADO DE CARGA TOTAL ENERO 2025 (INCLUYE PRODUCTOS PETROLEROS)



**Marina**  
Secretaría de Marina



**Importación**      **Exportación**      **Transbordo**      **Cabotaje**      **Total**



**2025**  
Año de  
La Mujer  
Indígena

■ Importación   ■ Exportación   ■ Transbordo   ■ Cabotaje

**PUERTO MANZANILLO**

# MOVIMIENTO ACUMULADO DE CARGA TOTAL ENERO 2025

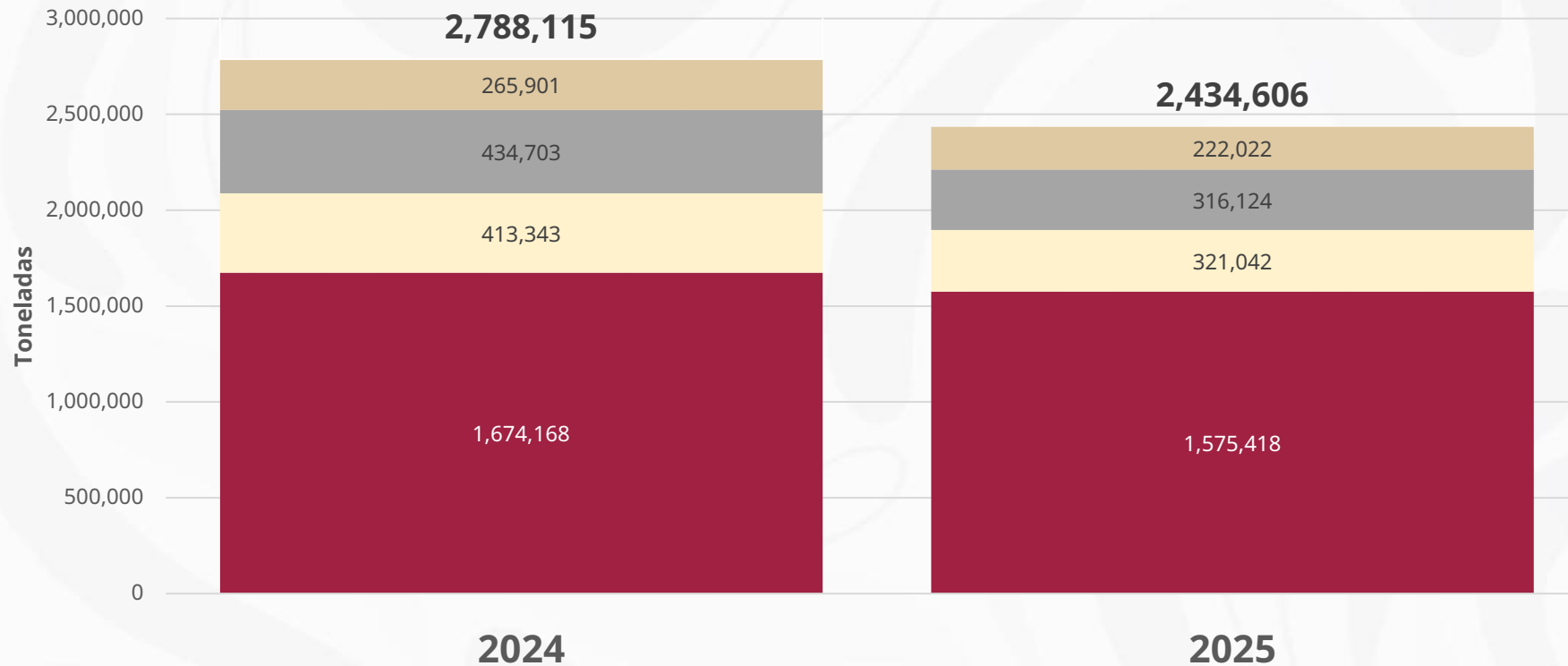
## (NO SE INCLUYE PRODUCTOS PETROLEROS)



**Marina**  
Secretaría de Marina



**Importación**      **Exportación**      **Transbordo**      **Cabotaje**      **Total**



**2025**  
Año de  
La Mujer  
Indígena

■ Importación   ■ Exportación   ■ Transbordo   ■ Cabotaje

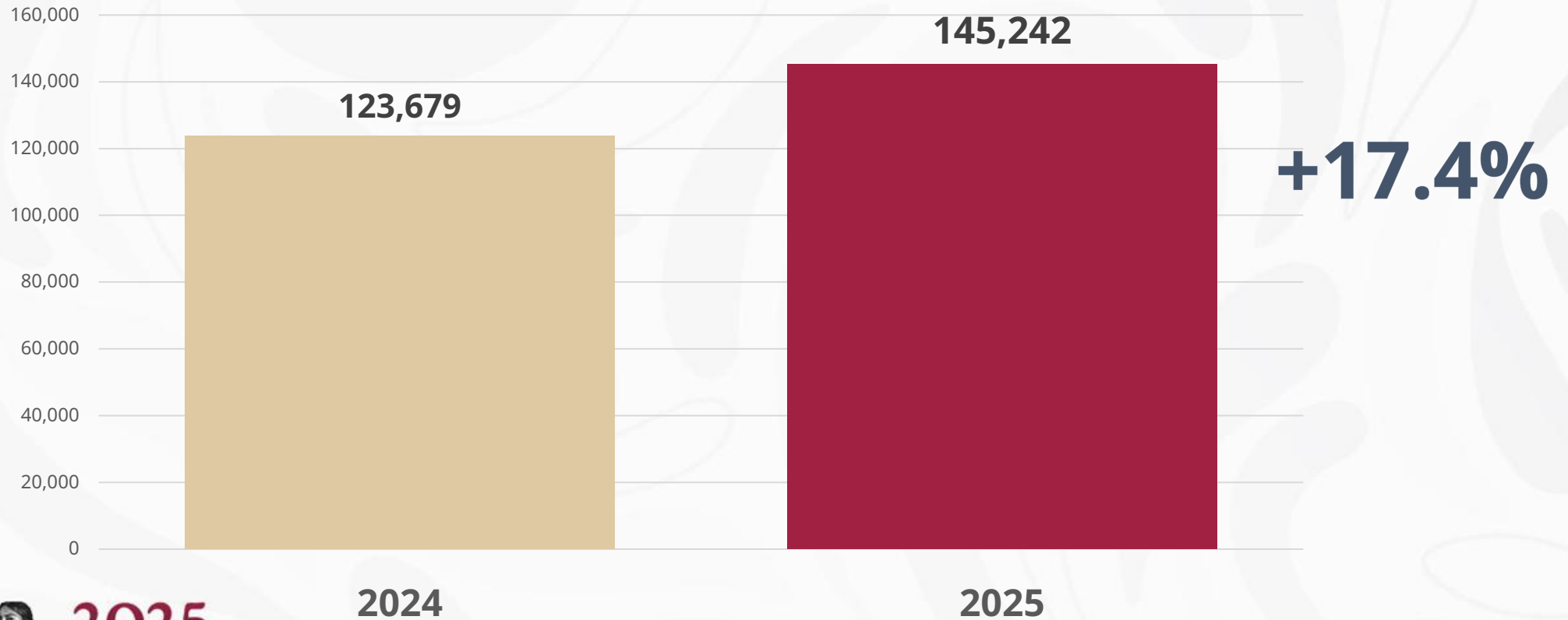
**PUERTO MANZANILLO**

# MOVIMIENTO ACUMULADO DE CARGA TOTAL ENERO 2025

(CARGA GENERAL)  
(TONELADAS)



**Marina**  
Secretaría de Marina



**2025**  
Año de  
La Mujer  
Indígena

2024

2025

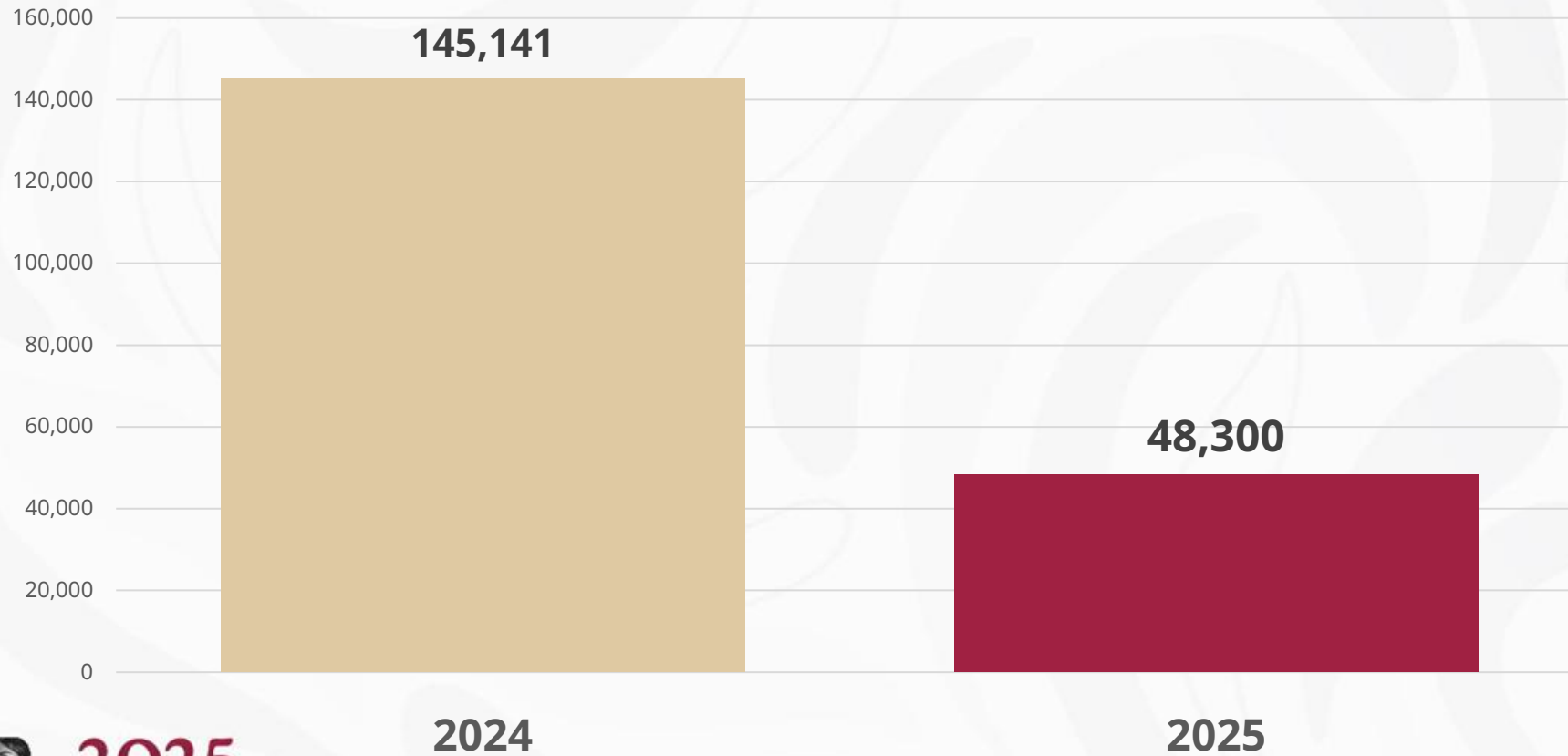
PUERTO MANZANILLO

# MOVIMIENTO ACUMULADO DE CARGA TOTAL ENERO 2025

(GRANEL AGRÍCOLA)  
(TONELADAS)



**Marina**  
Secretaría de Marina



**2025**  
Año de  
La Mujer  
Indígena

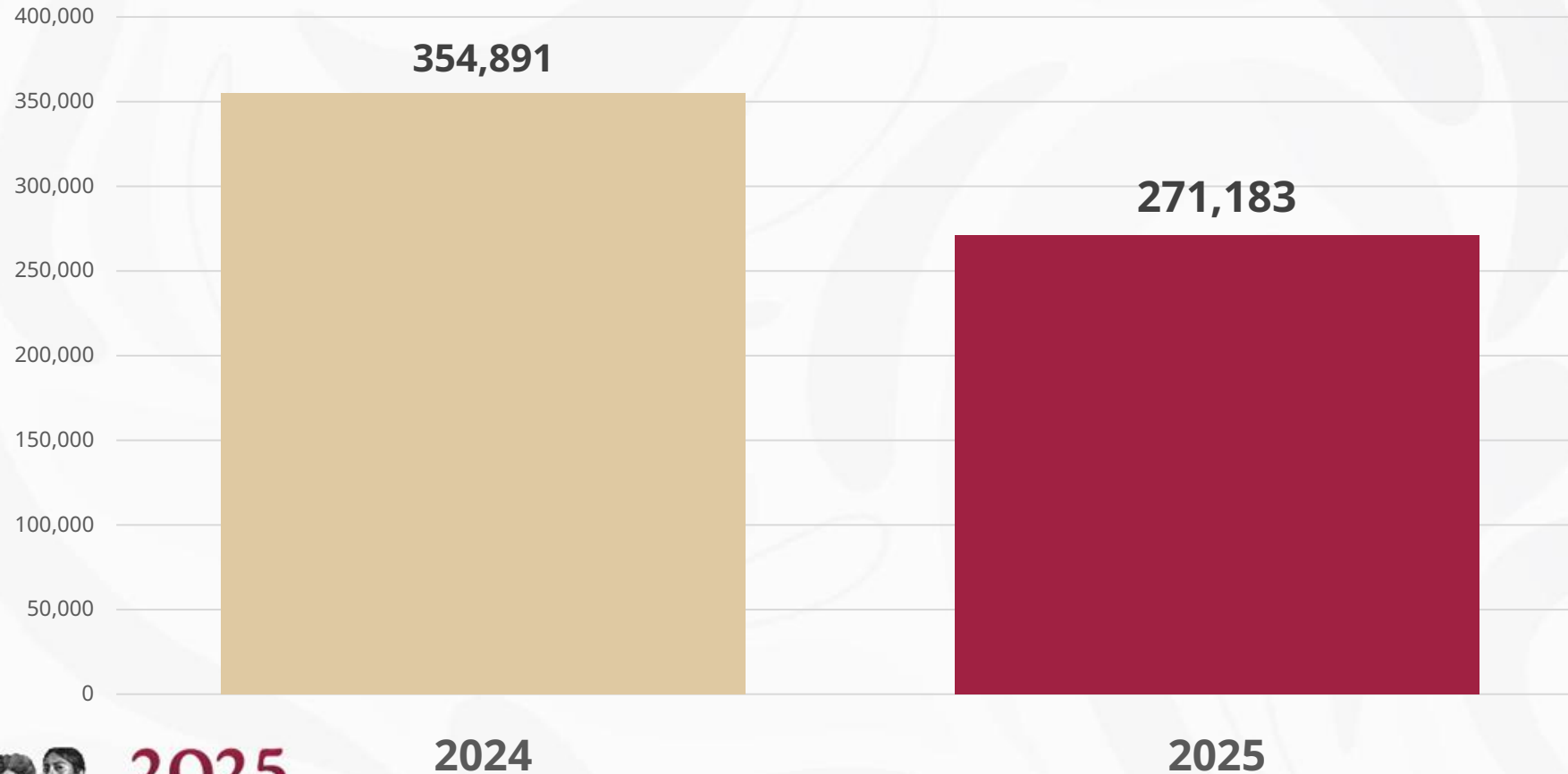
PUERTO MANZANILLO

# MOVIMIENTO ACUMULADO DE CARGA TOTAL ENERO 2025

(GRANEL MINERAL)  
(TONELADAS)



**Marina**  
Secretaría de Marina



**2025**  
Año de  
La Mujer  
Indígena

2024

2025

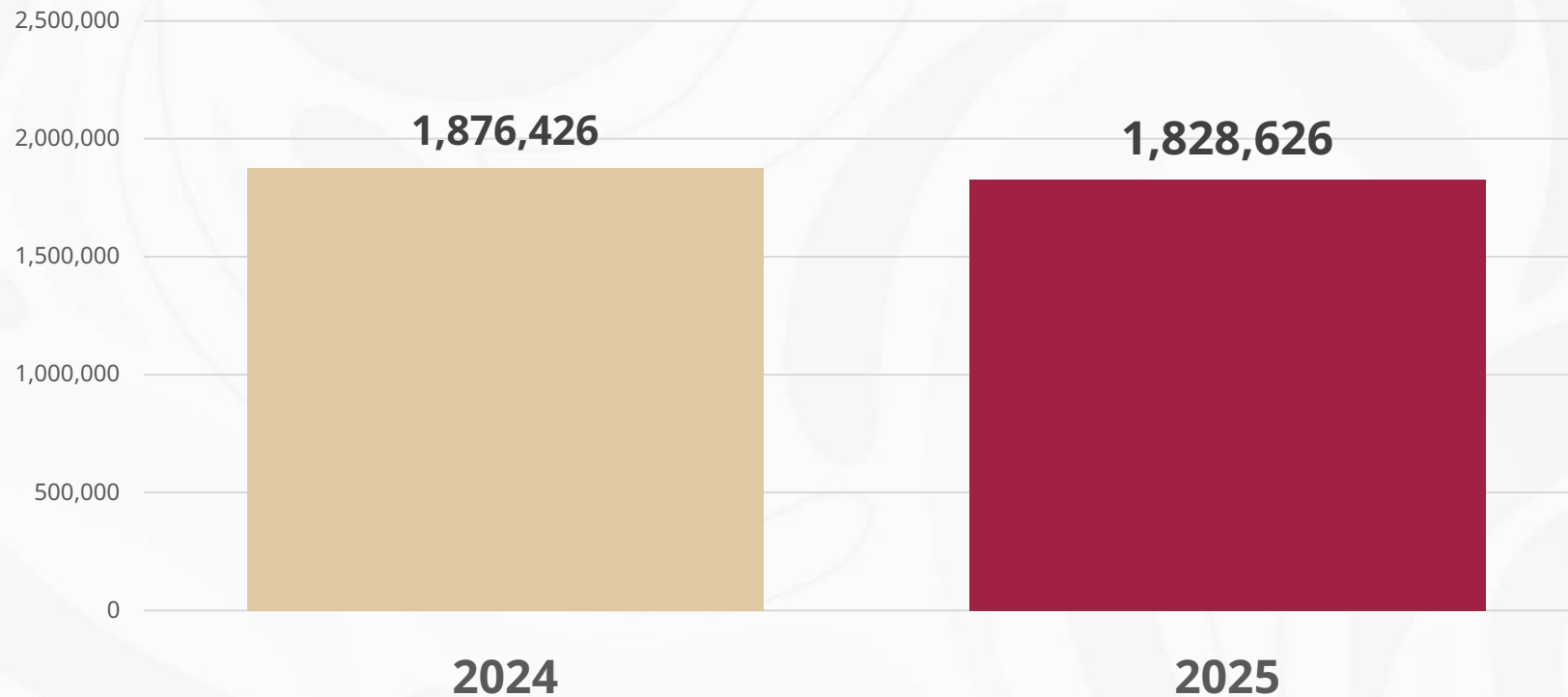
PUERTO MANZANILLO

# MOVIMIENTO ACUMULADO DE CARGA TOTAL ENERO 2025

(CARGA CONTENERIZADA)  
(TONELADAS)



**Marina**  
Secretaría de Marina



**2025**  
Año de  
La Mujer  
Indígena

PUERTO MANZANILLO



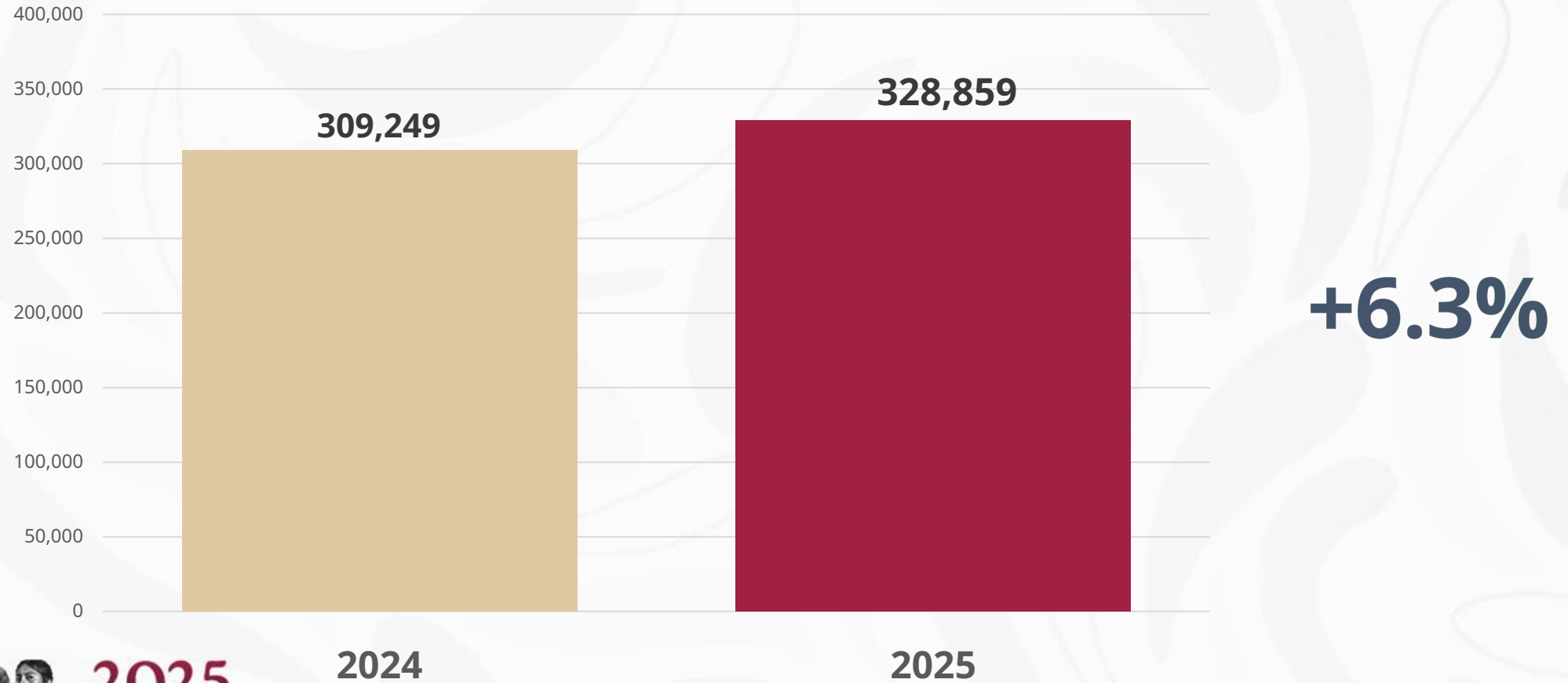
# MOVIMIENTO ACUMULADO DE CARGA TOTAL ENERO 2025

(TEU'S)

(TWENTY-FOOT EQUIVALENT UNIT)



Marina  
Secretaría de Marina



2025  
Año de  
La Mujer  
Indígena

2024

2025

PUERTO MANZANILLO

# MOVIMIENTO ACUMULADO DE CARGA TOTAL ENERO 2025

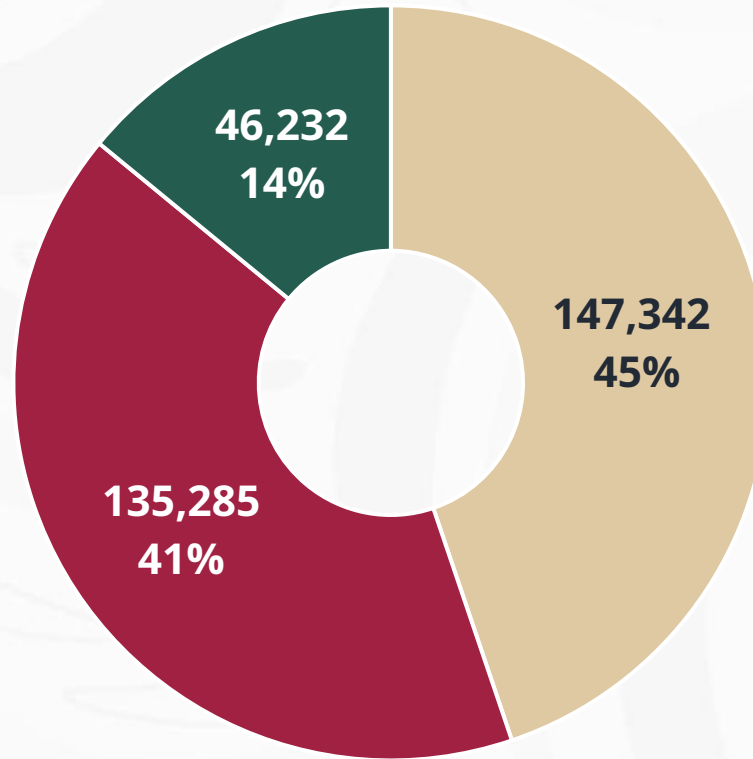
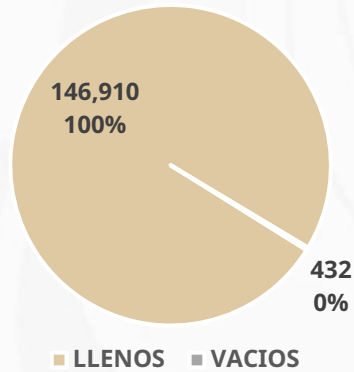
## (PARTICIPACIÓN TEU'S) (POR TRÁFICO)



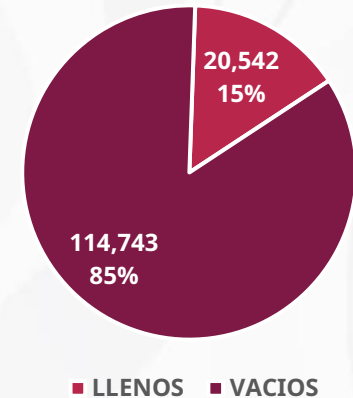
Marina  
Secretaría de Marina



### TEU's DE IMPORTACIÓN



### TEU's DE EXPORTACIÓN



■ Importación ■ Exportación ■ Transbordo

# TOTAL: 328,859 TEU'S

## PUERTO MANZANILLO

# MOVIMIENTO ACUMULADO DE CARGA TOTAL ENERO 2025

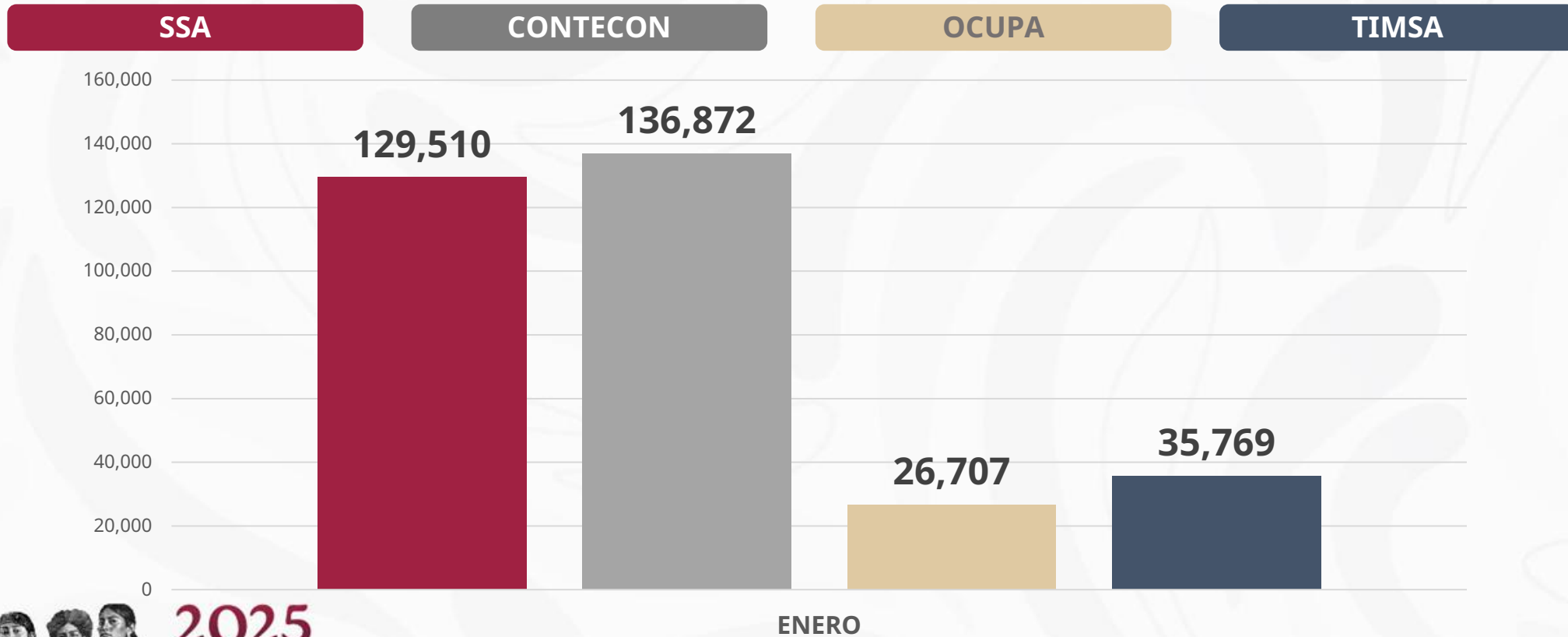
## TEU'S POR TERMINAL (MENSUAL)



Marina  
Secretaría de Marina



**TOTAL: 328,859 TEU'S**



**2025**  
Año de  
La Mujer  
Indígena

ENERO

PUERTO MANZANILLO

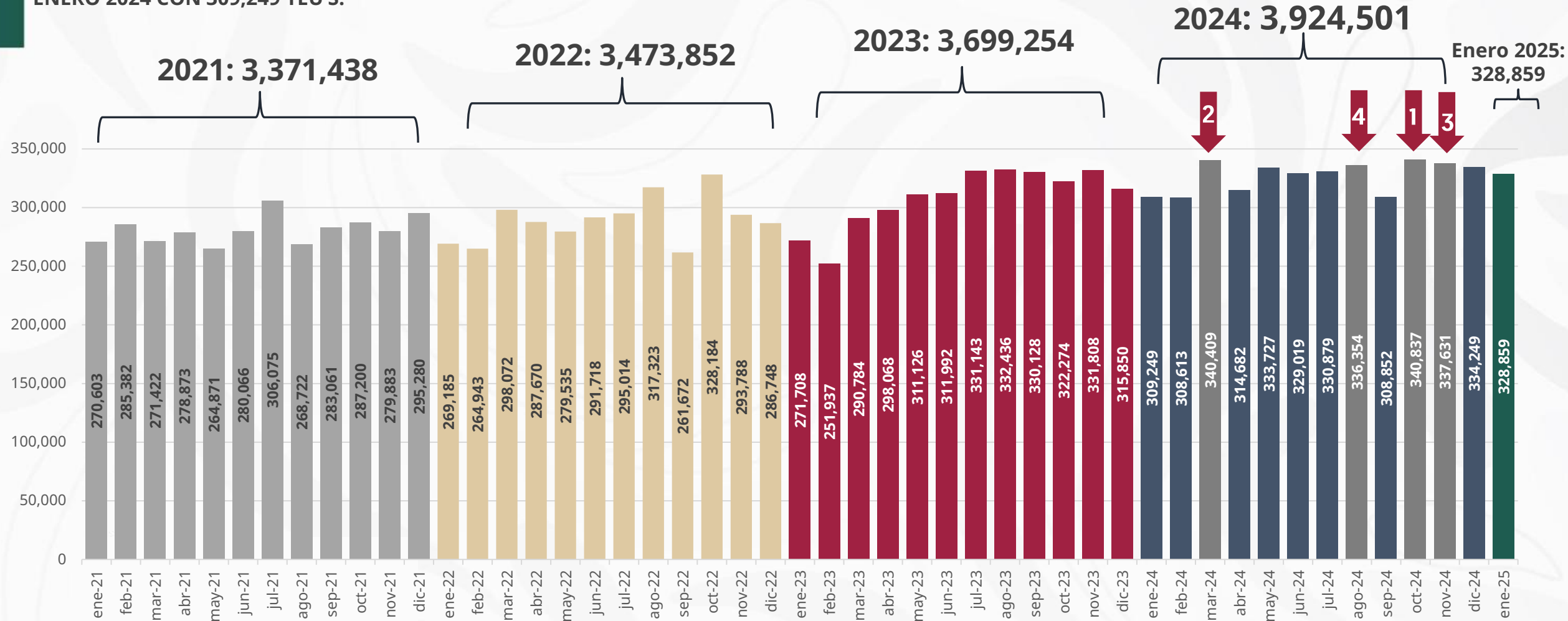
# MOVIMIENTO HISTÓRICO DE TEU'S



**Marina**  
Secretaría de Marina



EN EL AÑO 2024 SE ALCANZARON LOS CUATRO MESES MÁS ALTOS EN MOVIMIENTO DE TEU'S EN LA HISTORIA DE MANZANILLO: OCTUBRE EL MÁS ALTO; MARZO EL SEGUNDO MÁS ALTO, NOVIEMBRE EN TERCER PUESTO Y AGOSTO EL CUARTO MÁS ALTO. EN ENERO 2025 MOSTRÓ UN CRECIMIENTO POSITIVO DEL 6.3% RESPECTO AL PERIODO ENERO 2024 CON 309,249 TEU'S.

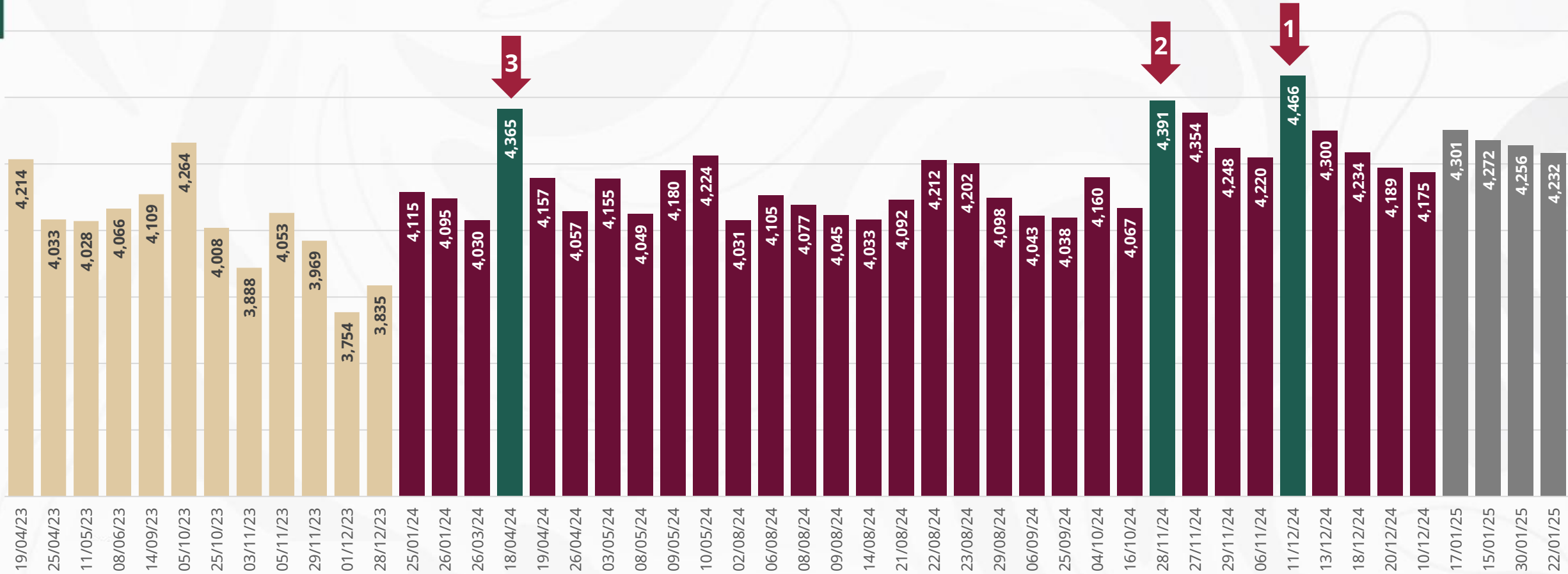


**PUERTO MANZANILLO**

# FECHAS DE INGRESOS MÁS ALTOS DE CAMIONES POR DÍA



**Marina**  
Secretaría de Marina



En 2023 fueron 12 días en los que se alcanzaron los ingresos de camiones más altos, en 2024 se contabilizaron 32 días. Destacando en primero 11/12/2024, segundo 28/11/2024 y tercero 18/04/2024. En enero 2025 se contabilizaron 4 días con ingresos más altos.

**PUERTO MANZANILLO**

# NÚMERO DE INGRESOS DE CAMIONES AL PUERTO POR MES



**Marina**  
Secretaría de Marina

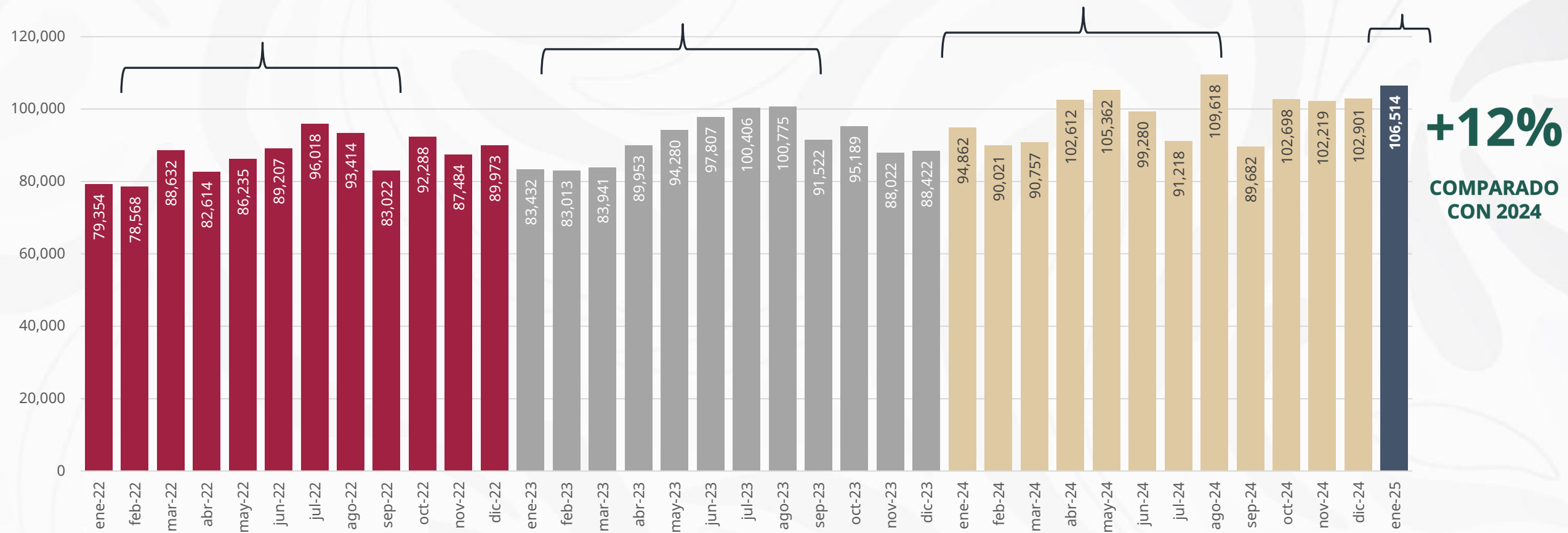


**ENE 2022:  
79,354**

**ENE 2023:  
83,432**

**ENE 2024:  
94,862**

**ENE 2025:  
106,514**



**+12%**  
**COMPARADO  
CON 2024**

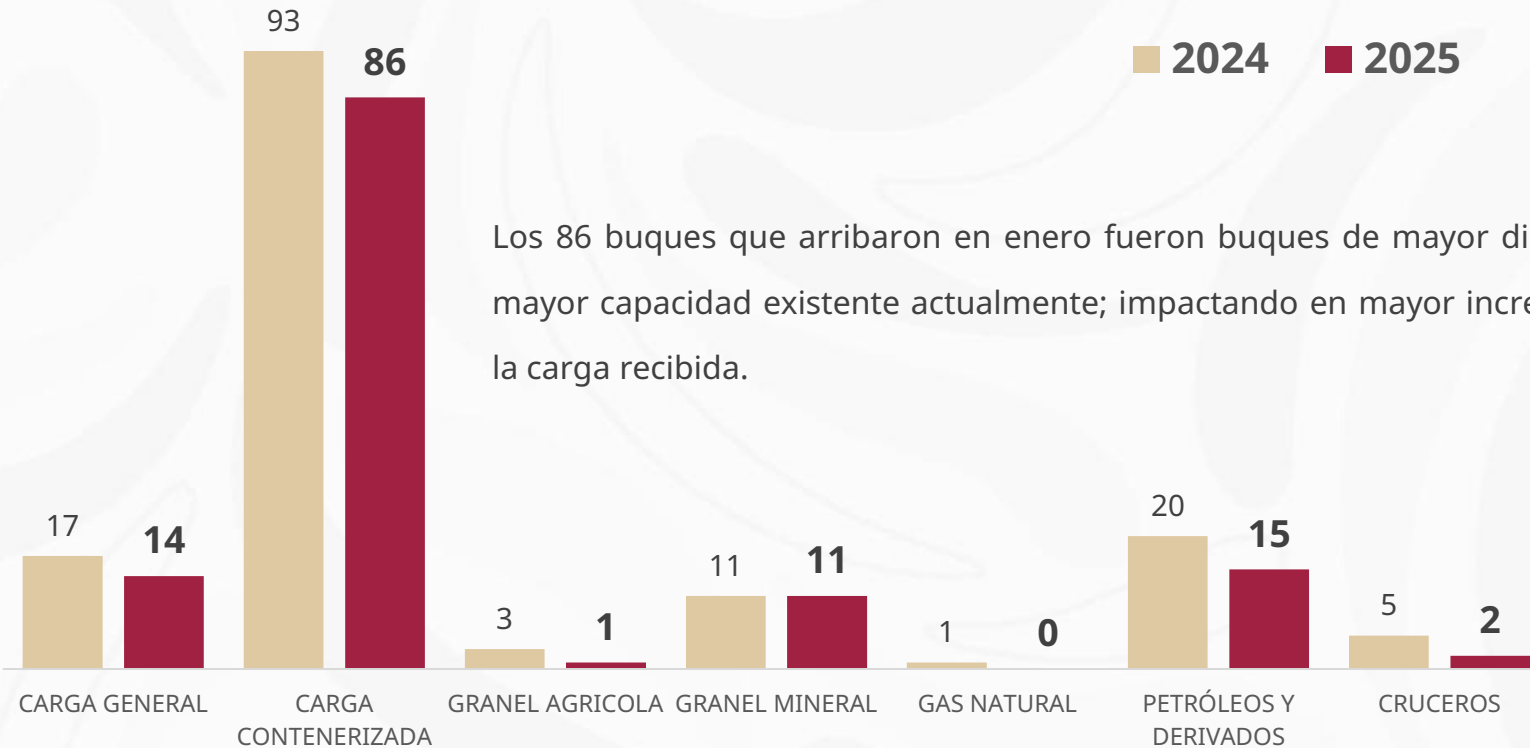
**PUERTO MANZANILLO**

# MOVIMIENTO ACUMULADO DE CARGA TOTAL ENERO 2025

## BUQUES OPERADOS (POR TIPO)



**Marina**  
Secretaría de Marina



Los 86 buques que arribaron en enero fueron buques de mayor dimensión y mayor capacidad existente actualmente; impactando en mayor incremento en la carga recibida.

Embarcación	TEU's	Eslora
APL FULLERTON	19,856	397.88
CMA CGM A. VON HUMBOLDT	16,590	396
CMA CGM MARCO POLO	16,590	396
APL ESPLANADE	15,372	368.82
THALASSA ELPIDA	15,400	368.47
KOTA PEONY	13,082	366.53
KOTA PRIMROSE	13,082	366.53
MAERSK ELBA	13,568	366.5
MAERSK EDINBURGH	13,568	366.45
MAERSK ESSEX	13,568	366.45
MAERSK EVORA	13,568	366.45
MAERSK ESMERALDAS	13,676	366.44
MSC ELISA XIII	13,102	366.32
MSC EMMA	13,102	366.32
MSC NATASHA XIII	14,432	366.32
CMA CGM ALASKA	12,917	366.08
CSCL MARS	14,074	366.06
CSCL STAR	14,074	366.06
CMA CGM EVERGLADE	15,254	366
CMA CGM UNITY	15,294	366
MAERSK CHARLESTON	15,516	366
MAERSK EMERALD	13,600	366
MAERSK ENSHI	13,600	366
MAERSK EUREKA	13,676	366
MSC CANDIDA	16,616	366
MSC CHIYO	16,616	366
MSC IVA	16,616	366
MSC NOA ARIELA	16,616	366
MSC VALENTINA	16,616	366



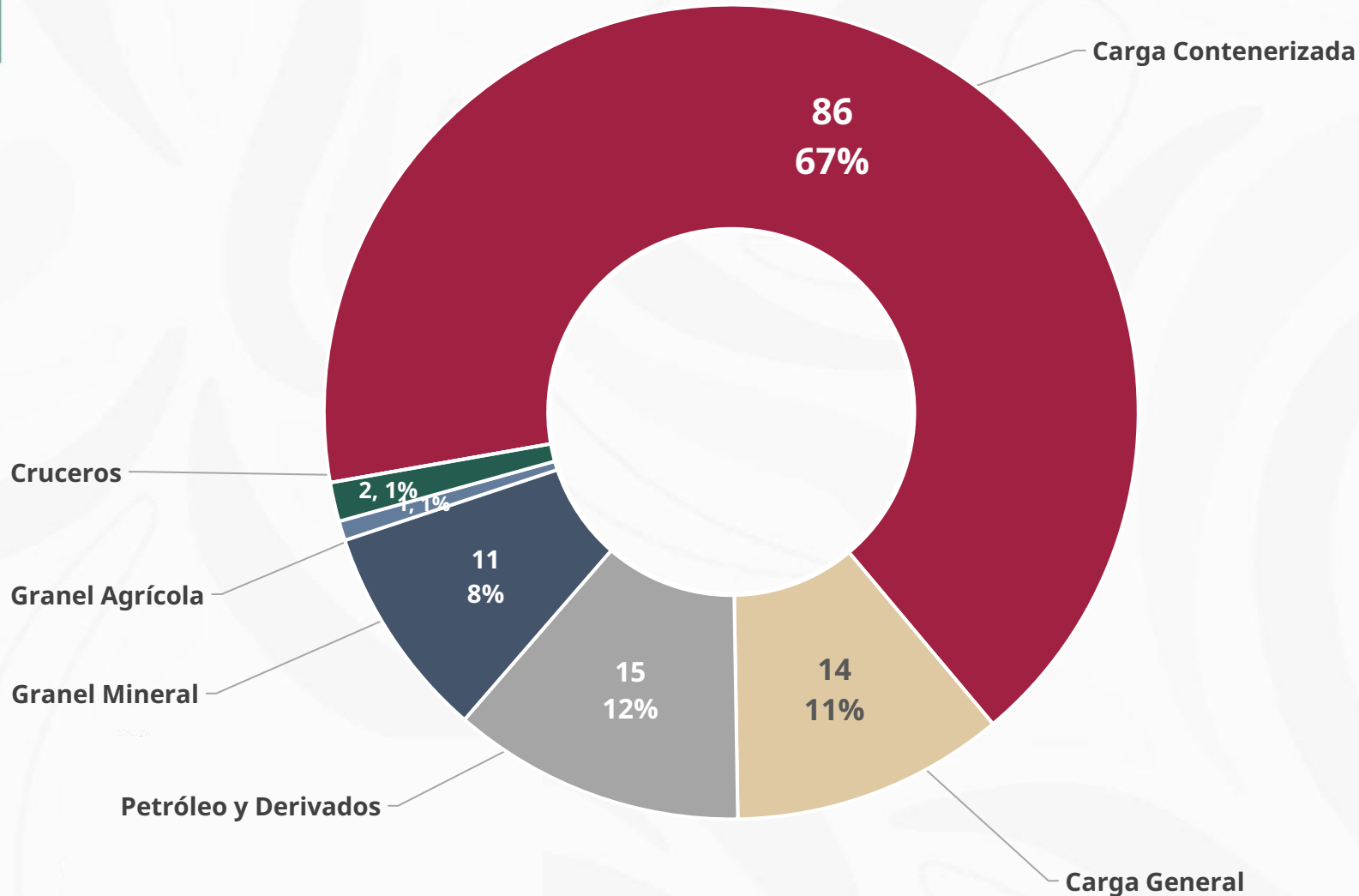
**PUERTO MANZANILLO**

# PARTICIPACIÓN BUQUES

POR TIPO DE CARGA (COMERCIAL, PETROLEROS Y CRUCEROS)



**Marina**  
Secretaría de Marina



**TOTAL: 129 BUQUES**  
(Incluyendo cruceros)

**PUERTO MANZANILLO**



# NAVÍOS PROPULSADOS POR GNL



**Marina**  
Secretaría de Marina



El uso de LNG en buques representa un paso hacia una navegación más sostenible, alineándose con los esfuerzos globales para reducir la huella de carbono en el transporte marítimo.

BUQUE	TEU'S	ESLORA
CMA CGM UNITY	15,294	366
CMA CGM EVERGLADE	15,254	366
CMA CGM ARCTIC	16,300	365.99
CMA CGM DIGNITY	16,294	365.99
CMA CGM LIBERTY	16,294	365.99
CMA CGM PRIDE	16,294	365.99
CMA CGM INTEGRITY	16,294	365.99
CMA CGM IGUACU	15,806	365.99
CMA CGM HOPE	15,294	365.99
KOTA EAGLE	14,410	335
KOTA EMERALD	14,412	335
CMA CGM FORT BOURBON	7,307	268.013

**Reducción de emisiones:**

**Azufre en un 99%**

**Partículas finas en un 99%**


**Óxido de nitrógeno hasta un 85%**

**Gases de efecto invernadero hasta un 23%**



**LNG POWERED**

**PUERTO MANZANILLO**





**2025**  
Año de  
**La Mujer  
Indígena**

# Administración del Sistema Portuario Nacional Manzanillo