

Programa Operativo Anual
2026



Programado 2026

Administración del Sistema Portuario Nacional Manzanillo

Fecha

14 de enero de 2026

Responsable coordinador del POA

Nombre	Cesar Octavio Sandoval Villa
Cargo	Gerente de Planeación
Teléfono	314-3311400
Extensión	71307 / 71369
Celular	314-1198202
Correo electrónico	csandoval@puertointeligenteseguro.com.mx



h

POA 2026

Contenido



- 1a. Metas de desarrollo de la operación portuaria y logística
- 1b. Acciones derivadas de líneas de acción (o de objetivos estratégicos)
- 2a. Metas de construcción y modernización de infraestructura y equipamiento a cargo de la ASIPONA (Inversiones)
- 2b. Metas de construcción y modernización de infraestructura y equipamiento a cargo de cesionarios (inversiones)
- 3a. Metas de mantenimiento de infraestructura y equipamiento a cargo de la ASIPONA
- 3b. Metas de mantenimiento de infraestructura y equipamiento a cargo de cesionarios
- 4 Metas de movimiento portuario
- 5 Indicadores del desarrollo portuario
- 6 Indicadores de eficiencia
- 7 Presupuesto de la ASIPONA



h

08/05/2026

1a. Metas de desarrollo de la operación portuaria y logística

Objetivo estratégico PMDP	Meta PMDP	Unidad de medida	Meta 2026	Trimestre							
				Primer		Segundo		Tercer		Cuarto	
				Programado	Realizado	Programado	Realizado	Programado	Realizado	Programado	Realizado
Incrementar la eficiencia, capacidad y conectividad portuaria del Puerto de Manzanillo y Laguna de Cuyutlán (Nuevo Manzanillo), mediante la modernización y expansión de su infraestructura, fortaleciendo la integración multimodal y el movimiento de la carga para impulsar el comercio y desarrollo marítimo del país.	Gestionar ante la Unidad de Inversiones, recursos en cartera para el Dragado de mantenimiento en el Puerto de Manzanillo.	Autorización de recursos por parte de la Unidad de Inversiones	1	0		0		1		0	
	Proyecto ejecutivo de la ampliación del Puerto de Manzanillo y Puerto Laguna de Cuyutlán.	Proyecto ejecutivo	1	0		1		0		0	
	Análisis de rentabilidad de la Prórroga de la Concesión a la Administración del Sistema Portuario Nacional Manzanillo.	Estudio realizado	1	0		1		0		0	
	Reubicación de la TEC I al puerto de Laguna de Cuyutlan.	Porcentaje de avance	1	0		0		1		0	
Fomentar el crecimiento sostenible y el desarrollo sustentable del Puerto de Manzanillo.	Ingreso de la manifestación de impacto ambiental de la ampliación del Puerto de Manzanillo en Cuyutlán.	Ingreso del documento a la SEMARNAT	1	0		1		0		0	



h



1b. Acciones derivadas de líneas de acción

Estrategia PMDP	Línea de acción PMDP	Acción	Unidad de medida	Meta 2026	Trimestre							
					Primer		Segundo		Tercer		Cuarto	
					Programado	Realizado	Programado	Realizado	Programado	Realizado	Programado	Realizado
Desarrollar infraestructura portuaria acorde a la modernización de la industria marítima-portuaria.	Optimizar la infraestructura y el equipamiento portuario.	Mejoramiento vial de la zona de desarrollo portuario.	m2	3,557	557		1,000		1,000		1,000	
Apoyar el desarrollo del Sistema Portuario Nacional.	Impulsar la complementariedad entre los puertos mexicanos del Sistema Portuario del Océano Pacífico.	Participación del Puerto de Manzanillo en diversos foros nacionales y/o locales con otros puertos.	Participación en foro portuario	4	1		1		1		1	



h

2a. Metas de construcción y modernización de infraestructura y equipamiento a cargo de la ASIPONA (pesos)

Objetivo estratégico PMDP	Meta de construcción y modernización	Ubicación de la obra	Clave de cartera	Meta 2026		Trimestre											
				Recursos propios	Recursos fiscales	Primer			Segundo			Tercer			Cuarto		
						Programado	Modificado	Ejercido	Programado	Modificado	Ejercido	Programado	Modificado	Ejercido	Programado	Modificado	Ejercido
Total				2,151,306,983	0	42,495,056	0	0	42,495,056	0	0	1,005,658,436	0	0	1,060,658,436	0	0
	Proyecto correctivo y protección de subestructuras de muelles públicos de uso común en el puerto de Manzanillo, Colima.	Recinto Portuario		145,000,000		0			0			65,000,000			80,000,000		
	Construcción de muelle para pesca de altura Manzanillo San Pedrito.	Recinto Portuario		169,980,224		42,495,056			42,495,056			42,495,056			42,495,056		
Incrementar la eficiencia, capacidad y conectividad portuaria del Puerto de Manzanillo y Laguna de Cuyutlán (Nuevo Manzanillo), mediante la modernización y expansión de su infraestructura, fortaleciendo la integración multimodal y el movimiento de la carga para impulsar el comercio y desarrollo marítimo del país.	Adquisición de edificio contiguo a las oficinas de ASIPONA Manzanillo.	Contiguo al Recinto Portuario		40,000,000		0			0			0		40,000,000			
	Desarrollo del Puerto Nuevo Manzanillo, en el Vaso II de la Laguna de Cuyutlán, Col.	Puerto Nuevo Manzanillo		1,361,326,759		0			0			680,663,380			680,663,380		
	Construcción de Patio Regulador en el Puerto Laguna Cuyutlán.	Puerto Nuevo Manzanillo		435,000,000		0			0			217,500,000			217,500,000		
	Acondicionamiento al canal de navegación para incrementar la seguridad de las embarcaciones en el Puerto de Manzanillo.	Puerto Manzanillo San Pedrito		75,000,000		0			0			15,000,000			60,000,000		
	Construcción de taller para mantenimiento de señalamiento marítimo en el Puerto interior de San Pedrito.	Puerto Manzanillo San Pedrito		30,000,000		0			0			10,000,000			20,000,000		



MARINA
SECRETARÍA DE MARINA

ADMINISTRACIÓN DEL SISTEMA PORTUARIO NACIONAL MANZANILLO S.A. DE C.V.

DIRECCIÓN GENERAL

h

2b. Metas de construcción y modernización de infraestructura y equipamiento a cargo de cesionarios
(pesos)

Responsable	Meta de construcción y modernización	Ubicación de la obra	Número de registro	Meta 2026	Trimestre							
					Primer		Segundo		Tercer		Cuarto	
					Programado	Ejercido	Programado	Ejercido	Programado	Ejercido	Programado	Ejercido
Total				3,096,014,698	741,361,812	0	869,399,260	0	743,259,312	0	741,994,312	0
Servicios Marítimos PACNAV, S.A. de C.V.	Construcción y modernización de infraestructura y equipamiento	27PaE	APIMAN01-003/95.M4.P1	57,924,084	14,481,021		14,481,021		14,481,021		14,481,021	
Comercializadora la Junta, S.A. de C.V.	Construcción y modernización de infraestructura y equipamiento	9PuE	APIMAN01-007/96.M5.P2	19,918,333	4,979,583		4,979,583		4,979,583		4,979,583	
Contecon Manzanillo, S.A. de C.V.	Construcción y modernización de infraestructura y equipamiento	1PuE	APIMAN01- 028/10. M1	2,868,968,166	717,242,041		717,242,041		717,242,041		717,242,041	
Corporación Multimodal, S.A. de C.V.	Construcción y modernización de infraestructura y equipamiento	11PaE	APIMAN01- 006/95.M3. P1	18,534,667	4,633,667		4,633,667		4,633,667		4,633,667	
Estación Marina Manzanillo S.A de C.V	Construcción y modernización de infraestructura y equipamiento	3PuE	APIMAN01- 026/10.M3.P2	102,000	25,500		25,500		25,500		25,500	
Terminal Internacional de Manzanillo, S.A. de C.V.	Construcción y modernización de infraestructura y equipamiento	10PuE	APIMAN01- 020/07.P1. M1	130,567,448	0		128,037,448		1,897,500		632,500	
Terminal Marítima Hazesa S.A. de C.V.	Construcción y modernización de infraestructura y equipamiento	2PuE	APIMAN01-029/13.M6.P1	1,041,510,980	260,377,745		260,377,745		260,377,745		260,377,745	
Operadora de la Cuenca del Pacífico S.A. de C.V.	Construcción y modernización de infraestructura y equipamiento	14PuE	APIMAN01- 019/07.M1.P1	15,000,000	3,750,000		3,750,000		3,750,000		3,750,000	
SSA México, S.A. de C.V.	Construcción y modernización de infraestructura y equipamiento	6PueE	APIMAN01- 001/95.M10. P2.C.DER.2	81,746,706	20,436,677		20,436,677		20,436,677		20,436,677	
Pemex Logística	Construcción y modernización de infraestructura y equipamiento	16PaE	APIMAN01- 014/99.M1.P1	9,329,840	2,332,460		2,332,460		2,332,460		2,332,460	
PORTER FG, México, S.A. de C.V.	Construcción y modernización de infraestructura y equipamiento	9PaE	ASIPONAMAN01-036/23	333,816,040	73,658,537		87,726,078		95,153,347		77,278,078	
Cemex México, S.A. de C.V.	Construcción y modernización de infraestructura y equipamiento	13PuE	APIMAN01- 005/95C.DER2.M6.P1.	3,117,000	779,250		779,250		779,250		779,250	



MARINA
SECRETARÍA DE MARINA



ADMINISTRACIÓN DEL SISTEMA PORTUARIO NACIONAL MANZANILLO S.A. DE C.V.
DIRECCIÓN



**2b. Metas de construcción y modernización de infraestructura y equipamiento a cargo de cesionarios
(pesos)**

Responsable	Meta de construcción y modernización	Ubicación de la obra	Número de registro	Meta 2026	Trimestre							
					Primer		Segundo		Tercer		Cuarto	
					Programado	Ejercido	Programado	Ejercido	Programado	Ejercido	Programado	Ejercido
Frigorífico de Manzanillo, S.A. de C.V.	Construcción y modernización de infraestructura y equipamiento	12PuE	APIMAN01-030/13.M1.	127,500,000	31,875,000		31,875,000		31,875,000		31,875,000	



MARINA
SECRETARÍA DE MARINA

ADMINISTRACIÓN DEL SISTEMA PORTUARIO
NACIONAL MANZANILLO S.A. DE C.V.

DIRECCIÓN
GENERAL

h

3a. Metas de mantenimiento de infraestructura y equipamiento a cargo de la ASIPONA (pesos)

Objetivo estratégico PMDP	Meta de mantenimiento	Ubicación de la obra	Clave de cartera	Meta 2026		Trimestre											
				Recursos propios	Recursos fiscales	Primer			Segundo			Tercer			Cuarto		
						Programado	Modificado	Ejercido	Programado	Modificado	Ejercido	Programado	Modificado	Ejercido	Programado	Modificado	Ejercido
Total				485,000,000	0	45,000,000	0	0	85,000,000	0	0	155,000,000	0	0	200,000,000	0	0
Incrementar la eficiencia, capacidad y conectividad portuaria del Puerto de Manzanillo y Laguna de Cuyutlán (Nuevo Manzanillo), mediante la modernización y expansión de su infraestructura, fortaleciendo la integración multimodal y el movimiento de la carga para impulsar el comercio y desarrollo marítimo del país.	Mantenimiento a edificios e instalaciones de ASIPONA Manzanillo y Aduana y SEMAR.	Recinto Portuario		140,000,000		20,000,000			25,000,000			40,000,000			55,000,000		
	Mantenimiento a infraestructura portuaria (vialidades, instalaciones eléctricas y cercas perimetrales). Muelles, patios, áreas comunes, áreas verdes, señalamiento).	Recinto Portuario		160,000,000		15,000,000			35,000,000			55,000,000			55,000,000		
	Mantenimiento a infraestructura hidráulica y zonas de tránsito portuario en la ciudad.	Recinto Portuario		100,000,000		10,000,000			25,000,000			20,000,000			45,000,000		
	Dragado de mantenimiento en el Puerto Interior San Pedrito y Laguna de Cuyutlán ASIPONA Manzanillo	Recinto Portuario		85,000,000		0			0			40,000,000			45,000,000		




Handwritten signature in blue ink.

3b. Metas de mantenimiento de infraestructura y equipamiento a cargo de cesionarios
(pesos)

Responsable	Meta de mantenimiento	Ubicación de la obra	Número de registro	Meta 2026	Trimestre							
					Primer		Segundo		Tercer		Cuarto	
					Programado	Ejercido	Programado	Ejercido	Programado	Ejercido	Programado	Ejercido
Total				170,717,438	42,448,903	0	43,538,027	0	42,029,838	0	42,700,670	0
Servicios Marítimos PACNAV, S.A. de C.V.	Mantenimiento a infraestructura y equipamiento	27PaE	APIMAN01-003/95.M4.P1	1,200,000	300,000		300,000		300,000		300,000	
CEMEX México, S.A.B. de C.V.	Mantenimiento a infraestructura y equipamiento	13PuE	APIMAN01-005/95 C.DER2.M6. P1	403,332	100,833		100,833		100,833		100,833	
Comercializadora la Junta, S.A. de C.V.	Mantenimiento a infraestructura y equipamiento	9PuE	APIMAN01-007/96.M5.P2	2,295,832	573,958		573,958		573,958		573,958	
Corporación Multimodal, S.A. de C.V.	Mantenimiento a infraestructura y equipamiento	11PaE	APIMAN01-006/95.M3. P1	781,820	195,455		195,455		195,455		195,455	
Contecon Manzanillo, S.A. de C.V.	Mantenimiento a infraestructura y equipamiento	1PuE	APIMAN01-028/10. M1	165,975,786	41,263,490		42,352,614		40,844,425		41,515,257	
Estación Marina Manzanillo S.A de C.V	Mantenimiento a infraestructura y equipamiento	3PuE	APIMAN01-026/10.M3.P2	60,668	15,167		15,167		15,167		15,167	
Frigorífico de Manzanillo, S.A. de C.V.	Mantenimiento a infraestructura y equipamiento	12PuE	APIMAN01-030/13.M1	104,720,000	26,180,000		26,180,000		26,180,000		26,180,000	
Granelera Manzanillo, S.A. de C.V	Mantenimiento a infraestructura y equipamiento	8PuE	APIMAN01-016/99.M3	2,102,600	120,000		489,260		746,670		746,670	
SSA México, S.A. de C.V.	Mantenimiento a infraestructura y equipamiento	6PueE	APIMAN01-001/95.M10. P2.C.DER.2	7,767,360	1,941,840		1,941,840		1,941,840		1,941,840	
Terminal Internacional de Manzanillo, S.A. de C.V.	Mantenimiento a infraestructura y equipamiento	10PuE	APIMAN01-020/07.P1. M1	21,114,232	5,278,558		5,278,558		5,278,558		5,278,558	
Terminal KMS de GNL, S. de R.L. de C.V.	Mantenimiento a infraestructura y equipamiento	1PaE	APIMAN 01-032/18	1,049,413	2,322		46,692		2,322		998,078	

b. Mantenimiento cesionarios



3b. Metas de mantenimiento de infraestructura y equipamiento a cargo de cesionarios
(pesos)

Responsable	Meta de mantenimiento	Ubicación de la obra	Número de registro	Meta 2026	Trimestre							
					Primer		Segundo		Tercer		Cuarto	
					Programado	Ejercido	Programado	Ejercido	Programado	Ejercido	Programado	Ejercido
Terminal Marítima Hazesa S.A. de C.V.	Mantenimiento a infraestructura y equipamiento	2PuE	APIMAN01-029/13.M6.P1	21,000,000	5,250,000		5,250,000		5,250,000		5,250,000	
Operadora de la Cuenca del Pacífico S.A. de C.V.	Mantenimiento a infraestructura y equipamiento	14PuE	APIMAN01- 019/07.M1.P1	16,214,300	4,053,575		4,053,575		4,053,575		4,053,575	
Pemex Logística	Mantenimiento a infraestructura y equipamiento	16PaE	APIMAN01- 014/99.M1.P1	1,917,105	479,276		479,276		479,276		479,276	



h



4. Metas de movimiento portuario

Concepto	Unidad de medida	Meta 2026	Trimestre							
			Primer		Segundo		Tercer		Cuarto	
			Programado	Realizado	Programado	Realizado	Programado	Realizado	Programado	Realizado
Carga comercial	Carga general suelta	2,083,847	434,545		508,061		534,157		607,084	
	Contenerizada	23,580,193	5,773,856		6,040,167		5,685,193		6,080,977	
	Granel agrícola	1,690,485	480,729		455,261		387,012		367,483	
	Granel mineral	4,054,099	967,076		1,319,809		902,341		864,873	
	Otros fluidos	0	0		0		0		0	
	Carga general suelta	236	56		64		54		62	
	Contenerizada	1,349	344		332		326		346	
	Granel agrícola	40	12		10		9		9	
	Granel mineral	160	36		56		39		29	
	Otros fluidos	0	0		0		0		0	
Petróleo y derivados	Toneladas	2,091,147	595,686		511,981		411,350		572,130	
	Arribos	177	48		44		38		47	
Vehículos	Arribos	0	0		0		0		0	
	Toneladas	0	0		0		0		0	
	Unidades	0	0		0		0		0	
Contenedores	TEUs	4,083,065	1,003,027		1,023,355		1,007,522		1,049,161	
Cruceros	Arribos	21	8		5		0		8	
Transbordadores		0	0		0		0		0	
Pasajeros de cruceros	Personas	46,386	20,325		11,220		1,289		13,552	
Pasajeros de transbordadores		0	0		0		0		0	



[Handwritten signature]

5. Indicadores del desarrollo portuario

Indicador	Unidad de medida	Cifra anual 2026	Trimestre								
			Primer		Segundo		Tercer		Cuarto		
			Programado	Realizado	Programado	Realizado	Programado	Realizado	Programado	Realizado	
Productividad en operación	Carga general suelta	147	147		147		147		147		
	Contenerizada	830	830		830		830		830		
	Granel agrícola	557	557		557		557		557		
	Granel mineral	850	850		850		850		850		
	Otros fluidos	0	0		0		0		0		
	Contenedores	CHBO	75	75		75		75		75	
	Vehículos	UHBO	120	120		120		120		120	
Productividad en muelle	Carga general suelta	53	53		53		53		53		
	Carga general contenerizada	600	600		600		600		600		
	Granel agrícola	THBM	318	318		318		318		318	
	Granel mineral		595	595		595		595		595	
	Otros fluidos		0	0		0		0		0	
	Contenedores	CHBM	51	51		51		51		51	
	Vehículos	UHBM	70	70		70		70		70	
Ocupación de muelles	Cruceros	Porcentaje	1%	2%		1%		1%		1%	
	Turismo náutico de cabotaje	Porcentaje	0%	0%		0%		0%		0%	



Handwritten signature



6. Indicadores de eficiencia

Índice	Variable	Trimestre			
		Primer	Segundo	Tercer	Cuarto
Construcción de muelles	Metros programados de construcción de muelle	0	0	0	0
	Metros realizados de construcción de muelle				
Construcción de áreas de almacenamiento	Metros cuadrados programados de construcción de áreas de almacenamiento	0	0	0	0
	Metros cuadrados realizados de construcción de áreas de almacenamiento				
Dragado de construcción	Metros cúbicos programados de dragado de construcción	1,000,000	1,000,000	3,000,000	3,000,000
	Metros cúbicos realizados de dragado de construcción				
Conservación de muelles	Metros programados de mantenimiento de muelles	5,000 m2	5,000 m2	10,000 m2	10,000 m2
	Metros realizados de mantenimiento de muelles				
Conservación de áreas de almacenamiento	Metros cuadrados programados de mantenimiento de áreas de almacenamiento	0	0	0	0
	Metros cuadrados realizados de mantenimiento de áreas de almacenamiento				
Conservación de áreas de navegación (dragado de mantenimiento)	Metros cúbicos programados de dragado de mantenimiento	100,000	100,000	300,000	300,000
	Metros cúbicos realizados de dragado de mantenimiento				
Accidentes por operación de atraque y desatraque	Total de operaciones portuarias de atraque y desatraque				
	Accidentes registrados				
Costo por tonelada	Toneladas de carga comercial+ fluidos petroleros = carga total				
	Costos de operación + gasto de administración				

Programado vs realizado

MARINA
SECRETARÍA DE MARINA

ADMINISTRACIÓN DEL SISTEMA PORTUARIO NACIONAL MANZANILLO S.A. DE C.V.

DIRECCIÓN GENERAL


h



6. Indicadores de eficiencia

Realizado	Costo por empleado	Total de empleados					
		Costos de operación + gasto de administración					
	Ingresos por número de empleados	Total de empleados					
		Total de ingresos propios					
	Ingresos por tonelada	Toneladas de carga comercial+ fluidos petroleros = carga total					
		Total de ingresos propios					

h





6. Indicadores de eficiencia

Índice	Muelle	Trimestre			
		Primer	Segundo	Tercer	Cuarto
Estado físico del muelle	Muelle Fiscal				
	Terminal de Cruceros Turísticos				
	Muelle 2 Banda "A"				
	Muelle 3 Banda "A"				
	Muelle 4 Banda "B"				
	Muelle 5 Banda "B"				
	Muelle 6 Banda "B"				
	Muelle 7 Banda "C"				
	Muelle 8 Banda "C"				
	Muelle 9 Banda "C"				
	Muelle No-10				
	Muelle No-11				
	Muelle SSA No-12				
	Muelle SSA No-13				
	Muelle SSA No-14				
Muelle CTM No-15					

MARINA
SECRETARÍA DE MARINA

ADMINISTRACIÓN DEL SISTEMA PORTUARIO NACIONAL MANZANILLO S.A. DE C.V.

DIRECCIÓN GENERAL

h



6. Indicadores de eficiencia


Muelle Hazesa No-16



h



6. Indicadores de eficiencia



Muelle Hazesa No-16 Bis				
Muelle Hazesa No-17				
Muelle flotante escollera norte				
Muelle Contecon No-18				
Muelle Contecon No-19				
Muelle Contecon No-20				
Muelle de Autoridades				
Terminal Pesquera Banda "A"				
Terminal Pesquera Banda "B"				
Terminal Pesquera Banda "C"				
Terminal Pesquera Alero "C"				
Muelle Marginal PEMEX				
Muelle Espigón PEMEX				



h



7. Presupuesto de ASIPONA (pesos)									
Rubro	Meta 2026	Trimestre							
		Primer		Segundo		Tercer		Cuarto	
		Programado	Ejercido	Programado	Ejercido	Programado	Ejercido	Programado	Ejercido
INGRESOS ORDINARIOS	4,521,738,646	1,091,366,052	0	1,155,446,317	0	1,145,415,788	0	1,129,510,489	0
Ingresos por Infraestructura	991,155,681	234,771,913		259,402,533		256,346,061		240,635,174	
Ingresos por Arrendamiento	48,897,453	12,206,472		12,234,322		12,228,624		12,228,034	
Ingresos por Cesión Parcial de Derechos	2,643,762,320	643,556,754		668,082,738		665,892,766		666,230,061	
Ingresos por Venta de Terrenos	0	0		0		0		0	
Ingresos por Prestación de Servicios a las Embarcaciones, Servicios Generales y Maniobras (prestados por la ASIPONA)	837,923,192	200,830,912		215,726,723		210,948,336		210,417,220	
INGRESOS EXTRAORDINARIOS	323,902,456	80,975,612	0	80,975,612	0	80,975,612	0	80,975,619	0
Ingresos por recuperación de seguros	0	0		0		0		0	
Tarifa de Seguridad	185,602,077	46,400,519		46,400,519		46,400,519		46,400,519	
Otros Productos	138,300,379	34,575,093		34,575,093		34,575,093		34,575,100	
Subsidios y transferencias del Gobierno Federal	0	0		0		0		0	
Productos Financieros	0	0		0		0		0	
Actualizaciones	0	0		0		0		0	
(Descuentos o Tarifas Promocionales)	0	0		0		0		0	
TOTAL DE INGRESOS	4,845,641,102	1,172,341,664	0	1,236,421,929	0	1,226,391,400	0	1,210,486,109	0
TOTAL COSTO DE OPERACIÓN	3,257,432,032	381,445,293		752,466,801		740,740,049		1,382,779,889	
TOTAL GASTOS DE ADMINISTRACIÓN	377,148,127	44,164,047		87,121,222		85,763,482		160,099,376	
UTILIDAD o (PÉRDIDA) DE OPERACIÓN	1,211,060,943	746,732,324	0	396,833,906	0	399,887,869	0	-332,393,156	0
PARTIDAS EXTRAORDINARIA y OTROS GASTOS	0	0		0		0		0	
UTILIDAD/PÉRDIDA DESPUÉS DE PARTIDAS EXTRAORDINARIAS	1,211,060,943	746,732,324	0	396,833,906	0	399,887,869	0	-332,393,156	0
RESULTADO NETO DE FINANCIAMIENTO	0	0		0		0		0	
RESULTADO ANTES DE ISR, IETU, PTU	1,211,060,943	746,732,324	0	396,833,906	0	399,887,869	0	-332,393,156	0
Total de ISR, IETU, PTU	1,143,701,519	133,927,449		264,195,061		260,077,726		485,501,293	
RESULTADO NETO	67,359,424	612,804,875	0	132,638,845	0	139,810,143	0	-817,894,449	0

SECRETARÍA DE MARINA
ADMINISTRACIÓN DEL SISTEMA PORTUARIO NACIONAL MANZANILLO S.A. DE CV
DIRECCIÓN GENERAL

Handwritten signature